



# รายงานการค้าระหว่างประเทศ สาธารณรัฐอินเดีย ประจำเดือนเมษายน 2567

ที่มา: สำนักสารสนเทศ กระทรวงพาณิชย์และอุตสาหกรรม  
สาธารณรัฐอินเดีย [วันที่ 15 พฤษภาคม 2567]



**OCA REPORT, NEW DELHI**

สำนักงานส่งเสริมการค้าในต่างประเทศ ณ กรุงนิวเดลี



**THINK THAILAND**

สำนักงานส่งเสริมการค้าในต่างประเทศ ณ กรุงนิวเดลี | Thai Trade Center-New Delhi  
78 (Ground Floor), Paschimi Marg, Vasant Vihar, New Delhi, India 110057

☎ : +91 1143268888

✉ : [thaitcnewdelhi@gmail.com](mailto:thaitcnewdelhi@gmail.com)

📘 : [@thaitcnewdelhi](https://www.facebook.com/thaitcnewdelhi)



April 2024

การส่งออกของอินเดียโดยรวม (สินค้าและบริการ) ในเดือนเมษายน 2567 มีมูลค่า 64.56 พันล้านเหรียญสหรัฐฯ ขยายตัว 6.88% เมื่อเทียบกับช่วงเดียวกันของปีก่อนหน้า ส่วนการนำเข้า มีมูลค่า 71.07 พันล้านเหรียญสหรัฐฯ ขยายตัว 12.78% เมื่อเทียบกับช่วงเดียวกันของปีก่อนหน้า

	ประเภท	เมษายน 2567 (พันล้านเหรียญสหรัฐฯ)	เมษายน 2566 (พันล้านเหรียญสหรัฐฯ)
สินค้า	ส่งออก	34.99	34.62
	นำเข้า	54.09	49.06
บริการ*	ส่งออก	29.57	25.78
	นำเข้า	16.97	13.96
การค้ารวม (สินค้า+บริการ)*	ส่งออก	64.56	60.40
	นำเข้า	71.07	63.02
	ดุลการค้า	-6.51	-2.62

## 1. การค้าสินค้า

### การส่งออก

เดือนเมษายน 2567 มีมูลค่า 34.99 พันล้านเหรียญสหรัฐฯ มากกว่าช่วงเดือนเดียวกันของปีก่อน ที่ระดับ 34.62 พันล้านเหรียญสหรัฐฯ หากหักสินค้าเกี่ยวเนื่องกับน้ำมันและอัญมณีและเครื่องประดับมีมูลค่า 26.11 พันล้านเหรียญสหรัฐฯ มากกว่าช่วงเดือนเดียวกันของปีก่อนที่ระดับ 25.77 พันล้านเหรียญสหรัฐฯ สินค้าส่งออกสำคัญที่ขยายตัว เมื่อเทียบกับช่วงเดือนกันของปีก่อนหน้า ได้แก่ เครื่องใช้ไฟฟ้า ซา เคมีภัณฑ์ กาแฟ ยาสูบ ตามลำดับ

### การนำเข้า

เดือนเมษายน 2567 มีมูลค่า 54.09 พันล้านเหรียญสหรัฐฯ มากกว่าช่วงเดือนเดียวกันของปีก่อน ที่ระดับ 49.06 พันล้านเหรียญสหรัฐฯ หากหักสินค้าเกี่ยวเนื่องกับน้ำมันและอัญมณีและเครื่องประดับแล้วมีมูลค่า 32.72 พันล้านเหรียญสหรัฐฯ มากกว่าช่วงเดือนเดียวกันของปีก่อนที่ระดับ 32.13 พันล้านเหรียญสหรัฐฯ สินค้านำเข้าสำคัญที่หดตัวเมื่อเทียบกับช่วงเดือนกันของปีก่อนหน้า ได้แก่ ซลเฟอร์และเหล็กที่ยังไม่ขึ้นรูป ไข่มุก อัญมณีและหินมีค่า ฝ้ายและผลิตภัณฑ์จากฝ้าย ไม้และผลิตภัณฑ์จากไม้ ตามลำดับ

### ดุลการค้าสินค้า

เดือนเมษายน 2567 ขาดดุลการค้า 19.10 พันล้านเหรียญสหรัฐฯ ขณะที่ช่วงเดือนเดียวกันของปีก่อนหน้าขาดดุลที่ระดับ 14.44 พันล้านเหรียญสหรัฐฯ

\*หมายเหตุ: จากข้อมูลล่าสุดของธนาคารกลางอินเดีย ข้อมูลภาคบริการเปิดเผยถึงเดือนมีนาคม 2567 ในส่วนข้อมูลของเดือนเมษายน 2567 เป็นเพียงการประมาณการ ซึ่งอาจจะมีการเปลี่ยนแปลงในการเปิดเผยข้อมูลครั้งต่อไป

## 2. การค้าบริการ

เดือนเมษายน 2567 การส่งออกบริการมีมูลค่า 29.57 พันล้านเหรียญสหรัฐฯ มากกว่าช่วงเดือนเดียวกันของปีก่อนที่ระดับ 25.78 พันล้านเหรียญสหรัฐฯ การนำเข้า มีมูลค่า 16.97 พันล้านเหรียญสหรัฐฯ มากกว่าช่วงเดือนเดียวกันของปีก่อนที่ระดับ 13.96 พันล้านเหรียญสหรัฐฯ ดุลการค้า เกินดุลมูลค่า 12.60 พันล้านเหรียญสหรัฐฯ มากกว่าช่วงเดือนเดียวกันของปีก่อนหน้าระดับ 11.82 พันล้านเหรียญสหรัฐฯ

### ข้อคิดเห็น

1. เดือนเมษายน 2567 อินเดียขาดดุลการค้าสินค้าเพิ่มขึ้นจากเดือนก่อนหน้าและมากที่สุดในรอบ 4 เดือน ปัจจัยหลักมาจากมูลค่าการนำเข้าทองคำและน้ำมันที่เพิ่มขึ้น โดยเฉพาะทองคำมีมูลค่าการนำเข้าที่เพิ่มขึ้นมากถึงกว่า 200% เมื่อเทียบกับช่วงเดียวกันของปีก่อนหน้า สาเหตุมาจากสถานการณ์ความขัดแย้งทางการเมืองในหลายพื้นที่ทั่วโลก ทำให้นักธนาคารกลางหลายแห่งเพิ่มน้ำหนักในการซื้อทองคำเพื่อควบคุมความเสี่ยงจากผลกระทบส่งผลให้ราคาทองคำเพิ่มสูงขึ้นตามมา ในส่วนของภาคการส่งออกมีมูลค่าเพิ่มขึ้นเพียงเล็กน้อยเทียบกับช่วงเดียวกันของปีก่อนหน้า สาเหตุหลักมาจากสภาวะเศรษฐกิจโลกชะลอตัว อัตราดอกเบี้ยและภาวะเงินเฟ้อโดยเฉพาะประเทศจากฝั่งตะวันตกที่ส่งผลกระทบต่อภาวะการค้าการลงทุน

2. เศรษฐกิจภายในประเทศอินเดียมีแนวโน้มที่ดีขึ้นอย่างต่อเนื่อง โดยจากข้อมูลการประเมินของธนาคารโลก พบว่าในช่วงปี 2021 ซึ่งสถานการณ์โควิดระบอบอย่างรุนแรงในประเทศ ประชากรอินเดียเพียง 12.9% เท่านั้นที่ดำรงชีพด้วยเงินจำนวน 2.15 เหรียญสหรัฐฯ/วัน ซึ่งเงินจำนวนดังกล่าวเป็นเกณฑ์มาตรฐานโลกที่กำหนดไว้ว่าอยู่ในระดับที่มีฐานะยากจน นอกจากนี้ ข้อมูลล่าสุดในไตรมาสที่ผ่านมาพบว่า ตลาดสินค้าอุปโภคบริโภค (FMCG) เติบโต 6.5% โดยสัดส่วนการเติบโตมาจากพื้นที่ชนบทถึง 7.6% และจากในเมือง 5.7% ซึ่งเป็นครั้งแรกในรอบอย่างน้อย 2 ปี ที่การเติบโตในชนบทสูงกว่าในเมือง แสดงให้เห็นถึงการเติบโตในระบบเศรษฐกิจประเทศโดยรวมไม่ใช่แค่จากบางพื้นที่

3. ตัวเลขภาพรวมของภาคการผลิตและบริการของอินเดีย (Purchasing Managers' Index : PMI) ในเดือนเมษายน อยู่ที่ระดับ 58.8 จุด ลดลงจากเดือนก่อนหน้าซึ่งเป็นระดับสูงสุดในรอบ 16 ปีที่ระดับ 59.1 จุด อย่างไรก็ตามตัวเลขดังกล่าวยังอยู่ในระดับที่สูงกว่าค่าเฉลี่ยระยะยาว ทำให้ยังมีการคาดการณ์ในเชิงบวกสำหรับภาคการผลิตอินเดียว่าจะเติบโตอย่างต่อเนื่องในอีก 1 ปีข้างหน้า ส่งผลให้ความต้องการแรงงานและวัตถุดิบสำหรับป้อนเข้าสู่อุตสาหกรรมการผลิตจะยังคงมีแนวโน้มสดใส




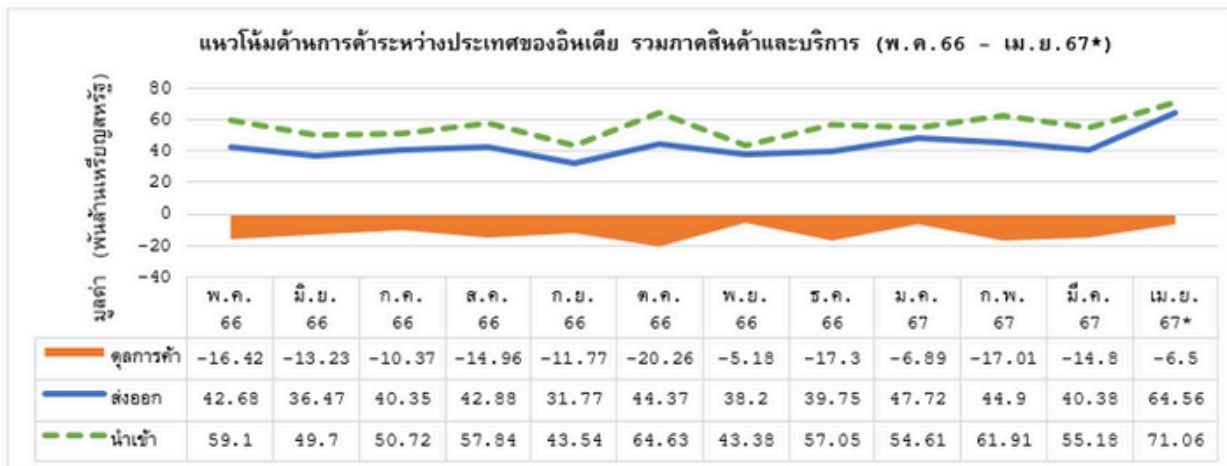
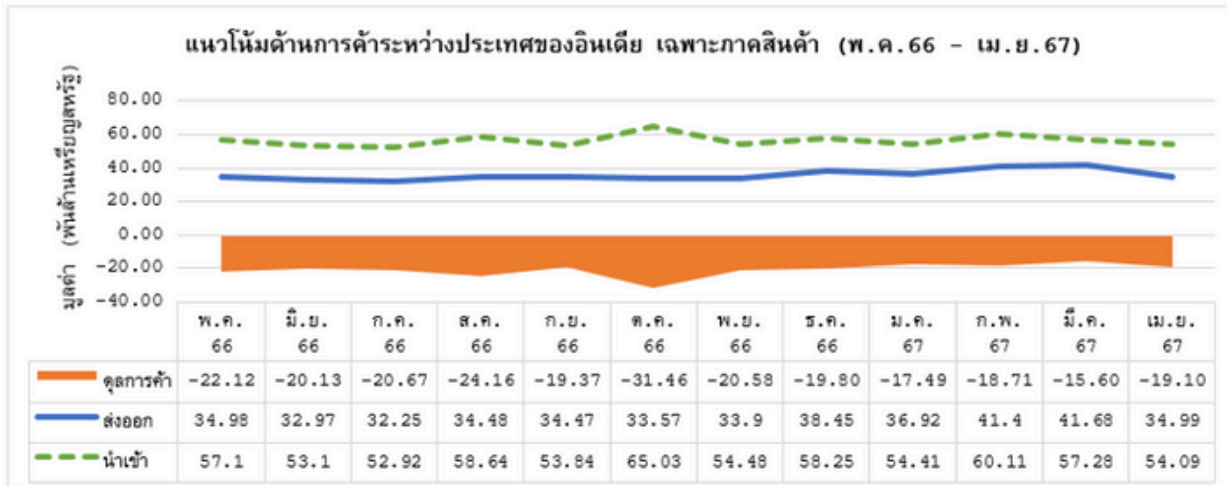
April 2024

ข้อมูลอ้างอิง:

- Ministry of Commerce and Industry, 15 May 2024, Latest Trade Figures
- Mint, 15 May 2024, India's merchandise trade deficit rises to a four-month high of \$19.1 billion in April
- The Indian Express, 16 May 2024, India's goods exports up 1% in April, merchandise trade deficit widens to 5-month high of \$19.1 billion
- The Economic Times, 21 May 2024, Extreme deprivation, once synonymous with India, is set to become extinct: RBI
- News 18, 2 May 2024, India's Manufacturing Growth Eases in April 2024 But Still Strong: PMI

## แนวโน้มด้านการค้าระหว่างประเทศของอินเดีย

April 2024



Call Center 1169  
[www.ditp.go.th](http://www.ditp.go.th)  
[www.thaitrade.com](http://www.thaitrade.com)

สำนักงานส่งเสริมการค้าในต่างประเทศ ณ กรุงนิวเดลี | Thai Trade Center-New Delhi  
 78 (Ground Floor), Paschimi Marg, Vasant Vihar, New Delhi, India 110057  
 ☎ : +91 1143268888 ✉ : thaitcnewdelhi@gmail.com 📍 : @thaitcnewdelhi