

รายงานวิเคราะห์สถานการณ์การค้าไทย-เคนยาในปี 2564 และแนวโน้มในปี 2565

1. ความสำคัญด้านการค้าระหว่างไทยกับเคนยา และยุทธศาสตร์ด้านการค้าของเคนยากับทั่วโลก

เคนยาถือเป็นประตูทางการค้าที่สำคัญมากที่สุดประเทศหนึ่งในภูมิภาคแอฟริกาตะวันออก ที่ประกอบด้วยประเทศต่างๆ ได้แก่ เคนยา ยูกันดา เอธิโอเปีย แทนซาเนีย รวันดา บุรุนดี ตีอาร์คองโก เซาท์ซูดาน เซเชลล์ หมู่เกาะโคโมโรส และโซมาเลีย ซึ่งมีจำนวนประชากรทั้งหมดรวมกัน ประมาณกว่า 500 ล้านคน ซึ่งถือเป็นตลาดการค้าและการลงทุนที่สำคัญ ซึ่งประเทศหรือกลุ่มประเทศมหาอำนาจทางเศรษฐกิจของโลก ไม่ว่าจะเป็น จีน สหรัฐ อินเดีย สหรัฐอาหรับเอมิเรตส์ สหภาพยุโรป ต่างให้ความสำคัญในด้านการลงทุนและส่งเสริมการค้าภูมิภาคหนึ่งในแอฟริกา โดยมีประเทศสำคัญ คือ เคนยา แทนซาเนีย และเอธิโอเปีย ที่ได้รับความสนใจมากกว่าประเทศอื่นในกลุ่มแอฟริกาตะวันออก

สำหรับประเทศไทยนั้น การส่งออกสินค้าส่วนใหญ่ที่นำเข้ามานั้น จะถูกส่งมาทางเรือผ่านท่าเรือ Mombasa ของเคนยา และส่งต่อไปยังประเทศอื่น ๆ เช่น ยูกันดา รวันดา บุรุนดี ตีอาร์คองโก เป็นต้น โดยมูลค่าการส่งออกของไทยมาเคนยาในปี 2563 มีมูลค่ากว่า 4,136 ล้านบาท คิดเป็นร้อยละ 34.47 ของมูลค่าการค้าของไทยในแอฟริกาตะวันออกที่มีมูลค่าประมาณ 11,998 ล้านบาท ดังนั้น ด้วยมูลค่าการส่งออกที่ไทยที่ส่งออกมาเคนยา มีสัดส่วนที่สูงดังกล่าวข้างต้น ทำให้อาจกล่าวได้ว่า เคนยามีความสำคัญทางการค้าในแอฟริกาสำคัญเป็นลำดับที่ 1 ในแอฟริกาตะวันออก โดยมี ตีอาร์คองโก แทนซาเนีย เอธิโอเปีย และ ยูกันดา มีความสำคัญลำดับรองลงมาตามลำดับ ดังนั้น หากจะเริ่มการส่งออกมาแอฟริกาตะวันออกแล้ว ท่านผู้ส่งออกควรจะเริ่มต้นในการเปิดตลาดที่ประเทศเคนยาให้ได้ก่อน จึงจะค่อยๆ ขยายการค้าของตนเองไปยังประเทศอื่นต่อไป

ในส่วนของเคนยานั้น เคนยาถือเป็นประเทศผู้ผลิตสินค้าและส่งออกสินค้าทางการเกษตรที่สำคัญหลายชนิดของโลก เช่น ชา กาแฟ ดอกไม้สด อะโวคาโด เป็นต้น โดยมีตลาดส่งออกสำคัญ คือ สหภาพยุโรป จีน สหรัฐ และตะวันออกกลาง ซึ่งส่วนใหญ่เคนยาจะส่งออกมากในประเทศที่เคนยาได้รับสิทธิประโยชน์ทางการค้า เช่น GSP ในสหรัฐฯ หรือ สหภาพยุโรป (EU) ได้รับการยกเว้นอัตราภาษีในการส่งออกสินค้าการเกษตร ร้อยละ 0 เป็นต้น จากสถานการณ์การค้าดังกล่าว เคนยาอยู่ระหว่างการดำเนินการเจรจาข้อตกลงการค้ากับประเทศหรือกลุ่มประเทศอื่น ๆ ทั่วโลก เช่น กรอบตลาดแอฟริกาตะวันออก (EAC), กรอบ Kenya และ EU, FTA กับ สหรัฐฯ หรือ FTA กรอบ Kenya กับ จีน เป็นต้น



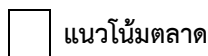
Call Center 1169

www.thaitrade.comwww.ditp.go.th

กรมส่งเสริมการค้าระหว่างประเทศ

563 ถนนพหลโยธิน ต.บางกระสอ อ.เมือง

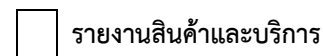
จ.นนทบุรี 11000



Office of Commercial Affairs,

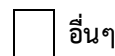
Royal Thai Embassy,

Nairobi, Kenya



Rose Avenue (off Denis Pritt Rd)



P.O. Box 58349 - 00200 Nairobi, Kenya

E-mail: info@ocanairobi.co.ke

เปิดโลกการค้าไทยในเคนยา

วันที่ 13 ธ.ค. 2564

รายงานโดย สคต. ณ กรุงไนโรบี



Kenya Trade Report

Date 13 Dec 2021

Office of Commercial Affairs,

Nairobi

ในส่วนของไทยกับเคนยานั้น ทั้งสองประเทศยังไม่มีข้อตกลงทางการค้าอะไรที่เป็นรูปธรรม ซึ่งที่ผ่านมาไทยพยายามจะเริ่มการเจรจาและจัดให้มีเวทีการค้าแลกเปลี่ยนเพื่อลดอุปสรรคทางการค้าระหว่างกัน ผ่านคณะกรรมการประชุมร่วมสำหรับผู้แทนหน่วยงานด้านเศรษฐกิจ (Joint Trade Committee : JTC) ครั้งที่ 1 ซึ่งกำหนดเดิมจะจัดให้มีการประชุมขึ้นในเดือน มิถุนายน 2563 ที่ผ่านมา แต่ต้องเลื่อนการจัดการประชุมไปเนื่องจากการระบาดของ COVID19 ทั้งนี้ การประชุมดังกล่าว ไทยจะมีข้อเสนอให้ลดอุปสรรคทางการค้าที่มีใช้ภาษี มาเป็นหนึ่งในประเด็นหารือ ซึ่งคาดว่าจะมีการประชุมกันต่อไป ทั้งนี้ ขึ้นอยู่กับสถานการณ์การระบาดของ COVID 19 ในแอฟริกาและเคนยาว่าจะคลี่คลายได้หรือไม่ต่อไป



ภาพสภาพการขนส่งและขนถ่ายสินค้าในท่าเรือ Kisumu ของเคนยา
ที่ใช้เชื่อมโยงการระหว่างประเทศในแอฟริกาตะวันออก เช่น ยูกันดา รวันดา บุรุนดี เป็นต้น

นโยบายภาครัฐ

Call Center 1169

www.thaitrade.com

www.ditp.go.th

เศรษฐกิจการลงทุน

กรมส่งเสริมการค้าระหว่างประเทศ

563 ถนนพหลโยธิน ต.บางกระสอ อ.เมือง

จ.นนทบุรี 11000

แนวโน้มตลาด

Office of Commercial Affairs,

Royal Thai Embassy,

Nairobi, Kenya


รายงานสินค้าและบริการ

Rose Avenue (off Denis Pritt Rd)

P.O. Box 58349 - 00200 Nairobi, Kenya

E-mail: info@ocanairobi.co.ke

อื่นๆ



2. สถานการณ์ ข้อมูล และตัวเลขทางเศรษฐกิจที่สำคัญของเคนยา

ตารางแสดงตัวเลขทางเศรษฐกิจที่สำคัญของเคนยา ปี 2020-2022 (พ.ศ. 2563-2565)

ตัวเลขทางเศรษฐกิจที่สำคัญของเคนยา	2020 (พ.ศ. 2563)	*2021 (พ.ศ. 2564)	*2022 (พ.ศ. 2565)
GDP per capita (USD)	1912 (USD)	1878 (USD)	1951 (USD)
GDP Growth (%)	-2.5	+4.5	+5.0
เงินเฟ้อ (%)	+5.5	+5.1	+5.0
อัตราคนว่างงาน (%)	10.4	7.0	7.0
หนี้สาธารณะ ต่อ GDP (%)	63	64.5	64
อัตราดอกเบี้ยนโยบาย (%)	7.0	6.75	6.5
สถิติการค้าระหว่างประเทศของเคนยาโลก			
การส่งออกของเคนยาไปโลก (ล้าน USD)	5,900	6,277	6,590.00
อัตราการขยายตัว/หดตัว (%)	+4.0	+6.4	+5.0
การนำเข้าของเคนยาจากโลก (ล้าน USD)	14,086	13,041	13,301.00
อัตราการขยายตัว/หดตัว (%)	-5.93	-7.4	+2.0
ดุลการค้า เคนยา-โลก (ล้าน USD)	ขาดดุล -8,186	ขาดดุล -6,764	ขาดดุล -6,771
สถิติการค้าระหว่างประเทศของเคนยากับประเทศไทย			
มูลค่าการส่งออกของไทยมาเคนยา (ล้าน USD)	133.6	200.4	210.4
อัตราการขยายตัว/หดตัว (%)	-40.25	+50.00	+5.0
มูลค่าการนำเข้าสินค้าเคนยาของไทย (ล้าน USD)	17.9	18.6	19.5
อัตราการขยายตัว/หดตัว (%)	-47.2	+4.0	+5.0
ดุลการค้า เคนยา-ไทย (ล้าน USD)	-116.4	-181.8	-190.9

*ประมาณการ

แหล่งข้อมูล GTA, World Bank, IMF

นโยบายภาครัฐ

Call Center 1169

www.thaitrade.com

www.ditp.go.th

เศรษฐกิจการลงทุน

กรมส่งเสริมการค้าระหว่างประเทศ

563 ถนนพหลโยธิน ต.บางกระสอ อ.เมือง

จ.นนทบุรี 11000

แนวโน้มตลาด

Office of Commercial Affairs,

Royal Thai Embassy,

Nairobi, Kenya



รายงานสินค้าและบริการ

Rose Avenue (off Denis Pritt Rd)

P.O. Box 58349 - 00200 Nairobi, Kenya

E-mail: info@ocanairobi.co.ke

อื่นๆ



3. สถานการณ์การค้าระหว่างประเทศของไทยและเคนยา

สถิติการส่งออกสินค้าจากไทยมาเคนยา (ม.ค.-พ.ย. 2564)

อันดับ ที่	ชื่อสินค้า	มูลค่า : ล้านบาท					อัตรายายตัว (%)						
		2561	2562	2563	2563 (ม.ค.-พ.ย.)	2564 (ม.ค.-พ.ย.)	2561	2562	2563	2563 (ม.ค.-พ.ย.)	2564 (ม.ค.-พ.ย.)		
1	รถยนต์ อุปกรณ์และ ส่วนประกอบ	669.8	700.6	785.9	695.5	1,578.6	5.69	4.60	12.17	9.02	126.98		
2	ไขมันและน้ำมันจาก พืชและสัตว์	331.4	414.6	245.3	245.3	1,275.3	4,359,822	25.12	-	40.84	-40.84	419.96	
3	ผลิตภัณฑ์ยาง	447.4	525.2	459.9	433.2	869.7	-7.28	17.38	-	12.42	-12.17	100.78	
4	เม็ดพลาสติก	365.6	296.0	275.2	255.1	463.4	-8.11	-	19.04	-7.02	-2.90	81.66	
5	เคมีภัณฑ์	455.6	411.2	254.3	236.6	254.6	39.40	-9.74	-	38.16	-31.42	7.64	
6	ข้าว	3,030.9	2,314.6	570.3	545.5	163.4	33.61	-	23.63	-	75.36	-72.44	-70.05
7	เหล็ก เหล็กกล้าและ ผลิตภัณฑ์	217.9	154.9	144.5	124.8	153.3	2.74	-	28.93	-6.69	2.46	22.83	
8	ก๊อ กวาล์และ ส่วนประกอบ	80.7	78.3	150.9	140.5	100.4	131.01	-2.94	92.74	104.18	-28.52		
9	อาหารทะเลกระป๋อง และแปรรูป	49.6	74.8	90.7	79.5	87.9	-42.96	50.69	21.28	6.32	10.56		
10	ผลิตภัณฑ์พลาสติก	68.7	67.9	73.9	70.0	86.8	47.30	-1.06	8.74	14.53	24.04		
รวม 10 รายการ		5,717.5	5,038.0	3,051.0	2,825.8	5,033.5	27.34	-	-	11.88	39.44	-36.63	78.12
อื่นๆ		2,094.0	1,883.6	1,085.2	1,005.9	1,163.3	-34.88	-	-	10.05	42.39	-42.69	15.65
รวมทั้งสิ้น		7,811.5	6,921.6	4,136.2	3,831.7	6,196.8	1.37	-	-	11.39	40.24	-38.34	61.72

 นโยบายภาครัฐ

Call Center 1169

www.thaitrade.com
www.ditp.go.th
 เศรษฐกิจการลงทุน

กรมส่งเสริมการค้าระหว่างประเทศ

563 ถนนพหลโยธิน ต.บางกระสอ อ.เมือง

จ.นนทบุรี 11000

 แนวโน้มตลาด

Office of Commercial Affairs,

Royal Thai Embassy,

Nairobi, Kenya

 รายงานสินค้าและบริการ

Rose Avenue (off Denis Pritt Rd)

P.O. Box 58349 - 00200 Nairobi, Kenya

E-mail: info@ocanairobi.co.ke

 อื่นๆ



สศต. คาดการณ์ว่า ในปี 2564 ไทยจะส่งออกสินค้ามาเคนยาขยายตัวเป็นอย่างมากถึง +50.00 มูลค่าประมาณ 6,204 ล้านบาท โดยมีสาเหตุสำคัญจาก เศรษฐกิจเคนยาฟื้นตัวจากที่ได้รับผลกระทบจากการระบาดของ COVID 19 โดยคาดการณ์ว่าจะขยายตัวถึงร้อยละ 4.5 ในปี 2564 ทำให้ภาคการผลิตกลับมาผลิตแม้จะไม่เท่าก่อนเกิด COVID ก็ตาม

อย่างไรก็ตามปี 2565 นั้น สศต. คาดการณ์ว่า เนื่องจากยังมีความเสี่ยงเรื่องการระบาดของ COVID ระลอกใหม่อยู่ และปัญหาเศรษฐกิจหลายด้านที่เคนยายังมีนั้น น่าจะทำให้ไทยสามารถส่งออกได้ในปี 2565 ขยายตัวได้น้อยลงอยู่ที่ ร้อยละ 5.0 หรือประมาณ 6,514 ล้านบาท โดยมีปัจจัยที่ควรจับตามอง คือ

(1) เคนยาประสบปัญหาหารายได้จากการท่องเที่ยวลดลงกว่าร้อยละ 70 ซึ่งรายได้ดังกล่าวคิดเป็นสัดส่วนต่อ GDP ถึง 12.5% นอกจากนี้ การส่งออกสินค้าที่เป็นรายได้หลักของเคนยา เช่น ชา กาแฟ ดอกไม้ตัดสด ต่างได้รับผลกระทบส่งออกได้ลดลงในทุกตลาด ทำให้มีรายได้เข้าประเทศในส่วนนี้ยังลดลงมาก ซึ่งรายได้จากการส่งออกคิดเป็น 15% ของ GDP


(2) เคนยาประสบปัญหาหนี้สินเงินกู้ระหว่างประเทศในระดับที่สูงที่สุดประเทศหนึ่งในแอฟริกา โดยมีสัดส่วนหนี้สูงถึงร้อยละ 64.0 ต่อ GDP ซึ่งเกินเกณฑ์มาตรฐานของ IMF ที่กำหนดไว้ไม่เกินร้อยละ 60 ทำให้ความสามารถในการก่อหนี้หรือกู้เงินมากระตุ้นหรือแก้ไขเศรษฐกิจตามประเทศอื่นในโลกทำได้ไม่ได้มากนัก ส่งผลให้การกระตุ้นเศรษฐกิจของรัฐบาลเคนยาหลังจากเกิดการระบาด COVID19 ทำให้การกระตุ้นกำลังซื้อของคนเคนยาทำได้ไม่มาก และไม่เพียงพอที่จะทำให้เศรษฐกิจที่ได้รับผลกระทบฟื้นตัวหรือประคองตัวได้

(3) นอกจากนั้น อัตราแลกเปลี่ยนของเงินเคนยาชิลลิง (KES) ที่เป็นเงินสกุลท้องถิ่นของเคนยา ทำสถิติอ่อนค่ามากเป็นประวัติการณ์ในรอบ 8 ปี คือ จากเดิมที่มีอัตราเฉลี่ยที่ประมาณ 102.00 KES ต่อ 1.00 USD มาเคลื่อนไหวที่ระดับ 112.00 KES ต่อ USD ในช่วง 1-2 เดือนที่ผ่านมา ทำให้มีต้นทุนการนำเข้าที่สูงขึ้น

(3) อัตราการว่างงานของเคนยายังอยู่ในระดับสูง มีอัตราที่ร้อยละ 7.5 สะท้อนให้เห็นว่า กำลังซื้อในธุรกิจและคนงานต่าง ๆ ลดลงเป็นอันมาก โดยในช่วงที่ผ่านมาภาคธุรกิจของเคนยาหลายแห่งมีการประกาศขายและเลิกกิจการ อาทิ เช่น โรงงาน Intercontinental Nairobi ประกาศปิดกิจการ โรงแรมกลุ่ม Norfolk ประกาศขายกิจการ เป็นต้น

ในส่วนของการส่งออกไทย หากพิจารณาสินค้าใน 5 อันดับแรกของไทย ได้แก่ อะไหล่รถยนต์ ผลิตภัณฑ์ยาง น้ำมัน ปาล์ม เม็ดพลาสติก เคมีภัณฑ์ ตามลำดับ ที่มีการส่งออกมาต่างส่งออกเพิ่มขึ้นทั้งสิ้น ซึ่งเป็นผลมาจากเศรษฐกิจ

<input type="checkbox"/> นโยบายภาครัฐ	<input checked="" type="checkbox"/> เศรษฐกิจการลงทุน	<input type="checkbox"/> แนวโน้มตลาด	<input type="checkbox"/> รายงานสินค้าและบริการ	<input type="checkbox"/> อื่นๆ
Call Center 1169 www.thaitrade.com www.ditp.go.th	กรมส่งเสริมการค้าระหว่างประเทศ 563 ถนนพหลโยธิน ต.บางกระสอ อ.เมือง จ.นนทบุรี 11000	Office of Commercial Affairs, Royal Thai Embassy, Nairobi, Kenya	Rose Avenue (off Denis Pritt Rd) P.O. Box 58349 - 00200 Nairobi, Kenya E-mail: info@ocanairobi.co.ke	



ของเคนยาที่ขยายตัวมากขึ้นกว่าปี 2563 ดังกล่าวข้างต้น แต่ก็อาจจะเป็นผลโดยอ้อมที่การส่งออกในปี 2563 ของไทยหดตัวลงถึง -40.24 ในปี 2563 ทำให้มีฐานมูลค่าค่อนข้างต่ำกว่าที่ควร ทำให้มีการขยายตัวหลังจากที่รัฐบาลผ่อนคลายมาตรการควบคุมต่างๆ และเริ่มจะควบคุมการระบาดได้ดีขึ้นในปี 2564

สถิติการนำเข้าสินค้าจากเคนยามาไทย (ม.ค.-พ.ย. 2564)

อันดับ ที่	ชื่อสินค้า	มูลค่า : ล้านบาท					อัตรายขยายตัว (%)				
		2561	2562	2563	2563 (ม.ค.-พ.ย.)	2564 (ม.ค.-พ.ย.)	2561	2562	2563	2563 (ม.ค.-พ.ย.)	2564 (ม.ค.-พ.ย.)
1	เคมีภัณฑ์	687.3	796.5	362.1	351.5	413.6	-4.54	15.88	-54.53	-55.59	17.66
2	เครื่องเพชรพลอย อัญมณี เงินแท่งและทองคำ	9.0	34.1	7.1	6.8	70.2	99.50	280.27	-79.20	-80.05	938.35
3	สินแร่โลหะอื่น ๆ เศษโลหะ และผลิตภัณฑ์	7.9	120.6	161.8	148.8	26.2	59.55	1,419.48	34.19	52.32	-82.40
4	ผัก ผลไม้และของปรุงแต่ง ที่ทำจากผัก ผลไม้	16.0	5.8	0.1	0.1	16.1	727.73	-63.93	-97.93	-98.03	14,101.68
5	ด้ายและเส้นใย	0.0	0.0	0.0	0.0	11.0	-81.82	137.50	1,163.16	1,163.16	45,730.83
6	เครื่องจักรไฟฟ้าและ ส่วนประกอบ	0.4	2.2	0.1	0.1	4.0	-38.85	500.80	-97.65	-97.59	7,589.54
7	สัตว์น้ำสด แช่เย็น แช่แข็ง แปรรูปและกึ่ง	34.9	40.7	7.1	6.9	3.6	9.07	16.77	-82.46	-82.04	-46.93
8	พืชและผลิตภัณฑ์จากพืช	0.3	1.0	0.4	0.3	3.1	-60.51	269.61	-61.78	-70.66	932.18
9	เครื่องใช้และเครื่องตกแต่ง ภายในบ้านเรือน	6.2	3.9	2.7	2.6	2.8	7.42	-36.77	-29.94	-29.77	5.75
10	ผลิตภัณฑ์สิ่งทออื่น ๆ	1.3	1.5	0.2	0.2	2.5	535.91	14.15	-86.28	-86.64	1,112.64
รวม 10 รายการ		763.3	1,006.3	541.6	517.3	553.1	-96	31.84	-46.17	-46.98	6.93
อื่นๆ		59.5	69.8	25.3	24.3	11.1	24.75	17.40	-63.76	-62.84	-54.55
รวมทั้งสิ้น		822.7	1,076.1	566.9	541.6	564.2	0.54	30.80	-47.31	-47.98	4.17

 นโยบายภาครัฐ

Call Center 1169

www.thaitrade.com
www.ditp.go.th
 เศรษฐกิจการลงทุน

กรมส่งเสริมการค้าระหว่างประเทศ

563 ถนนพหลโยธิน ต.บางกระสอ อ.เมือง

จ.นนทบุรี 11000

 แนวโน้มตลาด

Office of Commercial Affairs,

Royal Thai Embassy,

Nairobi, Kenya

 รายงานสินค้าและบริการ

Rose Avenue (off Denis Pritt Rd)

P.O. Box 58349 - 00200 Nairobi, Kenya

E-mail: info@ocanairobi.co.ke
 อื่นๆ



ในปี 2564 (ม.ค.-พ.ย. 2564) การนำเข้าสินค้าจากเคนยามาไทยขยายตัวเล็กน้อยร้อยละ +4.17 มูลค่าประมาณ 566.9 ล้านบาท ซึ่งก็เป็นผลมาจากเศรษฐกิจของไทยก็ได้รับผลกระทบจาก COVID 19 เช่นเดียวกัน ทำให้มีความต้องการนำเข้าสินค้าทุนที่นำเข้าจากเคนยา อาทิ เช่น โซดาไฟ เนื้อแกะแพะ ปูและอาหารทะเล อัญมณีและหินมีค่า เป็นต้น ซึ่งคาดการณ์ว่า การนำเข้าของไทยที่นำเข้าสินค้าจากเคนยาจะขยายตัวร้อยละ +4.0 มูลค่าประมาณ 575 ล้านบาท

4. คาดการณ์สถานการณ์การส่งออกสินค้าสำคัญและโอกาสของไทยในตลาดเคนยา ในปี 2565

ตามที่ ธนาคารโลก (World Bank) คาดการณ์ว่า หากการระบาดของ COVID 19 คลี่คลายลงในปี 2564 แล้ว เศรษฐกิจของเคนยาจะขยายตัวในระดับร้อยละ +5.0-6.5 เพราะยังมีโครงการลงทุนพัฒนาโครงสร้างพื้นฐานของเคนยาอยู่เป็นจำนวนมาก เช่น โครงการปรับปรุงทางรถไฟจาก Nairobi ไปเมือง Kisumu ซึ่งเป็นเมืองสำคัญในการกระจายสินค้าไปประเทศเพื่อนบ้าน โครงการจัดทำทางด่วนลอยฟ้าในกรุงไนโรบีเชื่อมโยงสนามบินระหว่างประเทศ เป็นต้น นอกจากนี้ การที่หากเคนยามีการท่องเที่ยวมากขึ้นจากการผ่อนคลายมาตรการที่เกี่ยวกับการเดินทางมากขึ้น น่าจะทำให้รายได้จากการท่องเที่ยวของเคนยาปรับตัวดีขึ้นบ้างไม่มากนัก อย่างไรก็ตาม ค่าเงินเคนยาซิลลิงที่ยังอ่อนค่าจากที่รัฐบาลยังมีความต้องการเงินไปชำระหนี้ที่มีอยู่สูงและรายได้จากภาคการท่องเที่ยวหรือการส่งออกที่ยังไม่เป็นปกติ ยังคงกดดันให้การนำเข้าสินค้าจะขยายตัวไม่มากนักตามไปด้วย

สำหรับการส่งออกของไทยในปี 2565 ที่ สศต. มีความเห็นว่า น่าจะขยายตัวร้อยละ 5.0 โดยมีมูลค่าการส่งออกประมาณ 7,000 ล้านบาท โดยสินค้าที่มีโอกาสส่งออกมาเพิ่มขึ้น น่าจะได้แก่ อะไหล่รถยนต์ เม็ดพลาสติก ผลิตภัณฑ์ยาง เช่น ถุงมือยาง เคมีภัณฑ์ เป็นต้น โดยสินค้าอะไหล่รถยนต์ ก็น่าจะขยายตัวได้มากยิ่งขึ้น และสินค้าที่ใช้เป็นวัตถุดิบในการผลิต เช่น เม็ดพลาสติก ซึ่งมีความจำเป็นในการนำมาเป็นวัตถุดิบในการผลิตของอุตสาหกรรมในเคนยาที่น่าจะขยายตัวได้มากขึ้นกว่าปี 2564 ทำให้ สศต. มองว่าโดยรวมว่าสถานการณ์ที่ดีขึ้นเหล่านี้ น่าจะทำให้สินค้าไทยมีโอกาสในการส่งออกได้ดีมากขึ้นในปี 2565 ที่จะถึงนี้ นอกจากนี้ ยังมีสินค้าที่น่าส่งเสริมที่จะหาตลาดใหม่มากขึ้น เช่น เครื่องมือแพทย์ ผลิตภัณฑ์พลาสติก ก๊อกรวาลที่ใช้ในการก่อสร้าง อาหารกระป๋องและสำเร็จรูป ที่ไทยมีความได้เปรียบว่าเป็นแหล่งผลิตอาหารที่ปลอดภัย น่าจะได้รับผลดีในการขยายตัวของเศรษฐกิจเคนยาในปี 2565

 นโยบายภาครัฐ

Call Center 1169

www.thaitrade.com
www.ditp.go.th
 เศรษฐกิจการลงทุน

กรมส่งเสริมการค้าระหว่างประเทศ

563 ถนนพสุธา ต.บางกระสอ อ.เมือง

จ.นนทบุรี 11000

 แนวโน้มตลาด

Office of Commercial Affairs,

Royal Thai Embassy,


Nairobi, Kenya

 รายงานสินค้าและบริการ

Rose Avenue (off Denis Pritt Rd)

P.O. Box 58349 - 00200 Nairobi, Kenya

E-mail: info@ocanairobi.co.ke
 อื่นๆ



อย่างไรก็ดี ผู้ส่งออกควรมีมาตรการระงับการเสนอเงื่อนไขการชำระเงินที่จะต้องรอบคอบมากยิ่งขึ้น เพราะภาคธุรกิจต่าง ๆ ของเคนยายังประสบภาวะขาดสภาพคล่องที่อาจมีความเสี่ยงในการชำระค่าสินค้าได้ ประกอบกับการที่รัฐบาลเคนยายังมีความต้องการสกุลเงินต่างประเทศเพื่อนำไปชำระหนี้เงินกู้ซึ่งจะเป็นปัจจัยกดดันให้ค่าเงินสกุลท้องถิ่นของเคนยา คือ เงินเคนยาชิลลิงอ่อนค่าลงมากขึ้น จนอาจเป็นอุปสรรคในการนำเข้าสินค้าได้ นอกจากนี้ ในปี 2565 เคนยาจะมีการเลือกตั้งทั่วไปในเดือนสิงหาคม ซึ่งยังไม่ทราบว่าจะฝ่ายใดจะชนะการเลือกตั้งหรือมีนโยบายทางเศรษฐกิจอย่างไร ซึ่งอาจส่งผลให้ภาคธุรกิจต่างชะลอการนำเข้าได้

5. แผนงานและแนวทางการส่งเสริมการส่งออกในปี 2565 ของ สศต. ณ กรุงไนโรบี

สศต. มีแผนงานในการส่งเสริมการส่งออกในปี 2564 ดังนี้

- 5.1. จัดทำโครงการเจรจันต์หมายเจรจาธุรกิจออนไลน์ (Online Business Matching) ร่วมกับกรมส่งเสริมการค้าระหว่างประเทศ ไม่น้อยกว่า 12 ครั้ง
- 5.2. จัดกิจกรรมสัมมนาโอกาสการค้าและการลงทุนในแอฟริกาตะวันออก (ยังอยู่ระหว่างการพิจารณาเลือกประเทศ) ร่วมกับ สถานเอกอัครราชทูตไทย
- 5.3. การสร้างความร่วมมือและหาช่องทางการค้าในประเทศใหม่ๆ ในแอฟริกาตะวันออกที่มีศักยภาพ เช่น ดีอาร์คองโก แทนซาเนีย ยูกันดา รวันดา เป็นต้น โดยการเดินทางไปสำรวจตลาดและสร้างเครือข่ายด้านการค้า โดยเดินทางไม่น้อยกว่า 2 ประเทศ
- 5.4. การจัดทำข้อมูลการซื้อแบบออนไลน์ เช่น วิดีโอคลิป แนะนำตลาดการค้าในแอฟริกาตะวันออก (เคนยา แทนซาเนีย ยูกันดา และเอธิโอเปีย) เพื่อสร้างความรู้ความเข้าใจให้กับผู้ประกอบการไทยในการทำธุรกิจกับประเทศในแอฟริกาตะวันออกให้ดีขึ้น
- 5.5. โครงการส่งเสริมการขายร่วมกับผู้นำเข้าในประเทศเคนยา (กำหนดจัดช่วงประมาณเดือนมีนาคม 2565)

ทั้งนี้ ผู้ส่งออกที่สนใจข้อมูลเพิ่มเติมต่าง ๆ เกี่ยวกับประเทศเคนยา และประเทศในแอฟริกาตะวันออก ท่านสามารถติดต่อสอบถามได้ที่ E-mail: ของสำนักงานฯ ที่ info@ocanairobi.co.ke

รายงานโดย สศต. ณ กรุงไนโรบี

ธันวาคม 2564

<input type="checkbox"/> นโยบายภาครัฐ	<input checked="" type="checkbox"/> เศรษฐกิจการลงทุน	<input type="checkbox"/> แนวโน้มตลาด	<input type="checkbox"/> รายงานสินค้าและบริการ	<input type="checkbox"/> อื่นๆ
Call Center 1169 www.thaitrade.com www.ditp.go.th	กรมส่งเสริมการค้าระหว่างประเทศ 563 ถนนพหลโยธิน ต.บางกระสอ อ.เมือง จ.นนทบุรี 11000	Office of Commercial Affairs, Royal Thai Embassy, Nairobi, Kenya	Rose Avenue (off Denis Pritt Rd) P.O. Box 58349 - 00200 Nairobi, Kenya E-mail: info@ocanairobi.co.ke	