

สถานการณ์การค้าระหว่างประเทศของสิงคโปร์ ในเดือนสิงหาคม 2564

เมื่อวันที่ 17 กันยายน 2564 หน่วยงาน Enterprise Singapore (ESG) ได้ประกาศข้อมูลสถานการณ์การค้าระหว่างประเทศของสิงคโปร์ เดือนสิงหาคม 2564 โดยมีรายละเอียด ดังนี้

การค้าระหว่างประเทศโดยรวมของสิงคโปร์^{1,2}

ในเดือนสิงหาคม 2564 การค้าระหว่างประเทศโดยรวมของสิงคโปร์เติบโต +19.8% เมื่อเทียบกับช่วงเดียวกันของปีก่อนหน้า (ตามการเติบโตที่ +19% ในเดือนก่อนหน้า) โดยเป็นผลมาจากการส่งออกโดยรวมขยายตัวที่ +17.4% เมื่อเทียบกับช่วงเดียวกันของปีก่อนหน้า (ตามการเติบโตที่ +16.3% ในเดือนก่อนหน้า) และการนำเข้าโดยรวมขยายตัวที่ +22.8% เมื่อเทียบกับช่วงเดียวกันของปีก่อนหน้า (หลังจากเพิ่มขึ้นที่ +22% ในเดือนก่อนหน้า)

สรุปสถานการณ์การค้าของสิงคโปร์ เดือนสิงหาคม 2564

	ก.ค. 64 (%)	ส.ค. 64 (%)	ประเทศคู่ค้าสำคัญ ส.ค. 64
การค้ารวม	19.0	19.8	
การส่งออก	16.3	17.4	
NODX (Non-oil Domestic Export)	12.7	2.7	ไต้หวัน (+50.6%) ฮ่องกง (+22.8%) มาเลเซีย (+17.9%)
Electronic NODX	15.0	16.7	
Non-electronic NODX	12.0	-1.4	
NORX (Non-oil Re-exports)	13.9	19.0	ไต้หวัน (+47%) ฮ่องกง (+44.5%) จีน (20.8%)
Electronic NORX	19.6	29.3	
Non-electronic NORX	7.1	6.6	
Oil Domestic Export	40.3	56.4	ออสเตรเลีย (+187.2%) อินโดนีเซีย (+105.6%) มาเลเซีย (+82.6%)
การนำเข้า	22.0	22.8	

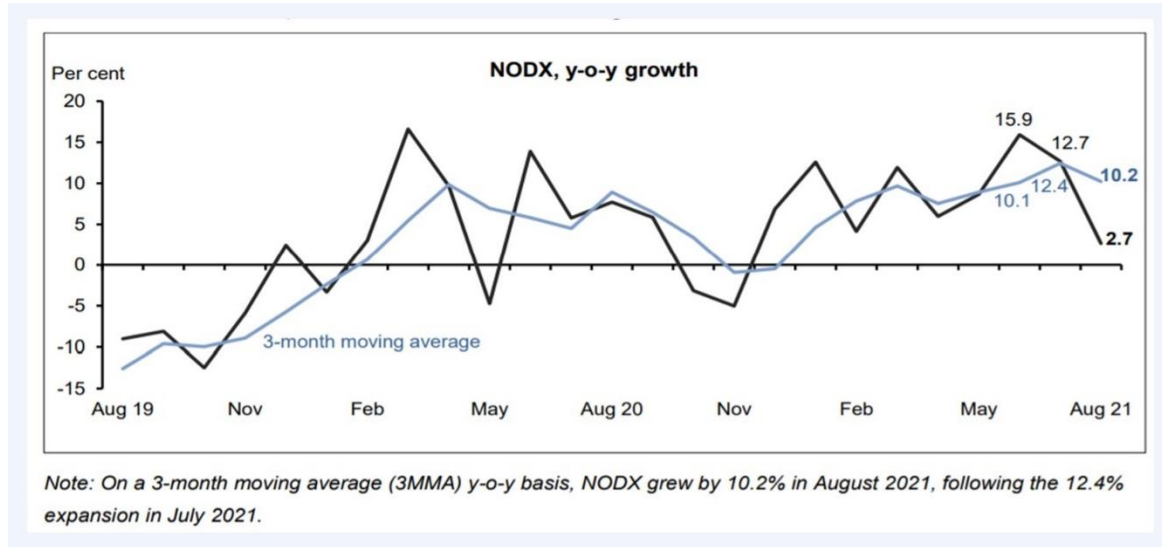
¹ ตั้งแต่เดือนพฤษภาคม 2563 ข้อมูลการค้าที่เกี่ยวข้องกับสหภาพยุโรป (European Union: EU) จะรายงานเป็น EU27 แทนที่ EU28 เนื่องจากการถอนตัวออกจาก EU ของสหราชอาณาจักร (United Kingdom: UK) หรือ Brexit (Britain Exit)

² การจำแนกสินค้าทั้งหมดที่ซื้อขายในและนอกอาเซียนในรายงานการค้าระหว่างประเทศโดยรวมของสิงคโปร์ ใช้รหัสภาษีชุดใหม่ ASEAN Harmonised Tariff Nomenclature (AHTN) 2017 version

Enterprise Singapore (ESG) ระบุว่า ข้อมูลสารสนเทศที่ปรากฏในช่องทางการเผยแพร่ข้อมูลนี้จัดทำขึ้นโดยมีวัตถุประสงค์เพื่อให้ความรู้และเผยแพร่ข้อมูลข่าวสารเบื้องต้นเท่านั้น และไม่รับประกันผลใดๆ และไม่รับผิดชอบต่อความสูญหายหรือความเสียหายใดๆ ที่เกิดจากใช้ข้อมูลจากสารสนเทศนี้ในทุกกรณี

การส่งออก Non-oil Domestic Export (NODX)

ในเดือนสิงหาคม 2564 NODX เติบโตที่ +2.7% เมื่อเทียบกับช่วงเดียวกันของปีก่อนหน้า หลังจากการขยายตัวที่ +12.7% ในเดือนก่อนหน้า โดยผลมาจากการเพิ่มขึ้นของการส่งออกสินค้า Electronic NODX และการลดลงของการส่งออกสินค้า Non-Electronic NODX

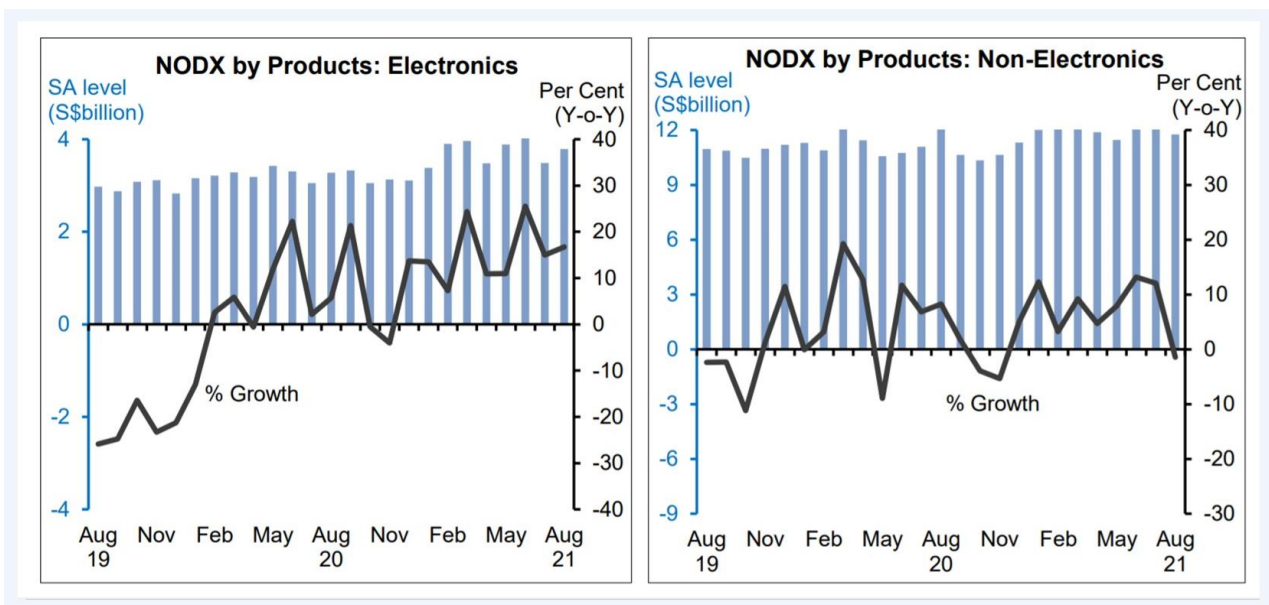


การส่งออกสินค้า Electronic NODX

ในเดือนสิงหาคม 2564 การส่งออกสินค้า Electronic NODX เติบโตที่ +16.7% เมื่อเทียบกับช่วงเดียวกันของปีก่อนหน้า (หลังจากการเติบโตที่ +15% ในเดือนก่อนหน้า) โดยสินค้าที่มีการส่งออกมากที่สุด ได้แก่ Parts of ICs, Diodes & Transistors และ ICs เพิ่มขึ้น 116.6%, 35.5% และ 20.2% ตามลำดับ

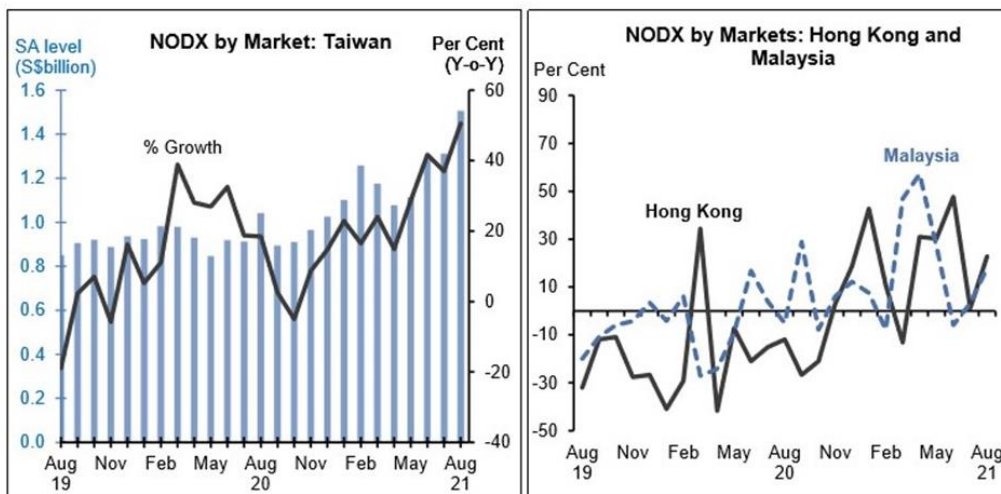
การส่งออกสินค้า Non-Electronic NODX

ในเดือนสิงหาคม 2564 การส่งออกสินค้า Non-Electronic NODX ลดลงที่ -1.4% เมื่อเทียบกับเดือนเดียวกันของปีก่อนหน้า (หลังจากการเติบโตที่ +12% ในเดือนก่อนหน้า) โดยสินค้าที่มีการส่งออกมากที่สุด ได้แก่ Non-Monetary Gold (-66.4%) Food Preparations (-27.1%) และ Pharmaceuticals (-12.4%)



ตลาดการส่งออก NODX

ในเดือนสิงหาคม 2564 ตลาดส่งออก NODX 10 อันดับแรก ส่วนใหญ่เติบโต ยกเว้น จีน และ EU27 โดยตลาดที่มีการเติบโตมากที่สุด 3 อันดับแรกได้แก่ ไต้หวัน (+50.6%) ฮองกง (+ 22.8%) และ มาเลเซีย (+17.9%)



Non-oil Domestic Exports to Top Markets (% Y-O-Y Growth)

Top Market [^]	NODX		Electronic NODX		Non-Electronic NODX	
	Jul 2021	Aug 2021	Jul 2021	Aug 2021	Jul 2021	Aug 2021
Taiwan	37.0	50.6	27.6	21.8	47.2	82.7
Hong Kong	1.2	22.8	-9.5	41.5	25.7	-14.4
Malaysia	3.2	17.9	6.3	26.5	1.2	12.1
US	-50.7	7.6	-17.3	-10.2	-55.1	13.4
Thailand	30.4	24.2	9.5	6.8	46.6	36.0
South Korea	5.6	18.7	75.5	70.8	-4.9	5.1
Indonesia	14.2	17.2	42.7	33.1	10.2	14.9
Japan	22.5	13.9	26.5	3.6	21.6	16.8
EU 27	61.5	-20.0	27.2	32.7	66.6	-25.7
China	58.4	-17.5	34.0	-2.1	63.8	-19.8

[^]: Ranked by contribution to the yoy change in NODX levels over the year.

การส่งออก NODX ไปยังตลาดใหม่ (Emerging Markets³)

ในเดือนสิงหาคม 2564 การส่งออก NODX ไปยังตลาดใหม่เติบโตที่ +2.6% เมื่อเทียบกับช่วงเดียวกันของปีก่อนหน้า (ตามการเติบโตที่ +59.8% ในเดือนก่อนหน้า) โดยตลาดที่มีการส่งออกเพิ่มขึ้นมากที่สุด ได้แก่ เอเชียใต้ (+48.5%), CLMV (+26.7%) และตะวันออกกลาง (+7.8%)

การส่งออก Oil Domestic Exports

ในเดือนสิงหาคม 2564 การส่งออกน้ำมันในเชิงมูลค่าเติบโตที่ +56.4% เมื่อเทียบกับช่วงเดียวกันของปีก่อนหน้า หลังจากการขยายตัวที่ +40.3% ในเดือนก่อนหน้า

- ประเทศคู่ค้าที่มีการส่งออกเพิ่มขึ้นมากที่สุด 3 อันดับแรก ได้แก่ ออสเตรเลีย (+187.2%) อินโดนีเซีย (+105.6%) และมาเลเซีย (+82.6%)
- การส่งออกน้ำมันในเชิงปริมาณเพิ่มขึ้นที่ +4.8% เมื่อเทียบกับช่วงเดียวกันของปีก่อนหน้า หลังจากลดลงที่ -10.6% ในเดือนก่อนหน้า

การส่งออก Non-oil Re-Exports (NORX)

ในเดือนสิงหาคม 2564 การส่งออก Non-oil Re-Exports (NORX) ขยายตัวที่ +19% เมื่อเทียบกับช่วงเดียวกันของปีก่อนหน้า (ตามการเติบโตที่ +13.9% ในเดือนก่อนหน้า) โดยการเติบโตเป็นผลมาจากการเพิ่มขึ้นของทั้งการส่งออกสินค้า Electronic NORX และสินค้า Non-Electronic NORX

การส่งออกสินค้า Electronic NORX

ในเดือนสิงหาคม 2564 การส่งออกสินค้า Electronic NORX เติบโตที่ +29.3% เมื่อเทียบกับช่วงเดียวกันของปีก่อนหน้า (ตามการขยายตัวที่ +19.6% ในเดือนก่อนหน้า) โดยสินค้าที่ส่งออกมาที่สุด ได้แก่ PCs (+65.6%) ICs (+42.8%) และ Diodes & Transistors (+14.1%)

การส่งออกสินค้า Non-Electronic NORX

ในเดือนสิงหาคม 2564 การส่งออกสินค้า Non-Electronic NORX เติบโตที่ +6.6% เมื่อเทียบกับช่วงเดียวกันของปีก่อนหน้า (ตามการเติบโตที่ +7.1% ในเดือนก่อนหน้า) โดยสินค้าที่มีการส่งออกมากที่สุด ได้แก่ Nickel (+739.0%) Specialised Machinery (+74.2%) และ Aircraft Parts (+21.6%)

ตลาดการส่งออก NORX

ในเดือนสิงหาคม 2564 ตลาดส่งออก NORX 10 อันดับแรก ส่วนใหญ่เติบโต ยกเว้น เกาหลีใต้ โดยตลาดที่มีการเติบโตมากที่สุด 3 อันดับแรก ได้แก่ ไต้หวัน (+47%) ฮองกง (+44.5%) และ จีน (+20.8%)

³ Emerging Markets ประกอบด้วยแคริบเบียน เอเชียกลาง กลุ่มประเทศ CLMV (กัมพูชา สปป. ลาว เมียนมา และเวียดนาม) ตะวันออกและยุโรปใต้ (ไม่ใช่สหภาพยุโรป) ละตินอเมริกา ตะวันออกกลาง เอเชียใต้ และแอฟริกาใต้

ความคิดเห็นของ สศต.

การค้าระหว่างประเทศของสิงคโปร์เติบโตขึ้นในเดือนสิงหาคม 2564 เป็นผลจากการเพิ่มขึ้นทั้งการค้าน้ำมันและอิเล็กทรอนิกส์ ทั้งนี้ การส่งออกน้ำมันในเชิงมูลค่าที่เพิ่มขึ้น เนื่องจากฐานที่ใช้เปรียบเทียบในปีก่อนอยู่ในระดับต่ำ (ส.ค.64 อยู่ที่ +56.4% เทียบกับ ส.ค.63 ที่ -49%) ซึ่งการที่ฐานต่ำเป็นผลมาจากราคาน้ำมันที่ปรับตัวลงต่ำในปีที่แล้ว (ราคาน้ำมันต่อบาร์เรล ส.ค.64: 71 เหรียญสหรัฐฯ เทียบกับ ส.ค.63: 45 เหรียญสหรัฐฯ⁴) อีกปัจจัยสำคัญที่ผลักดันการเติบโตของการส่งออกโดยรวมคือ ความต้องการเซมิคอนดักเตอร์ทั่วโลกที่เพิ่มขึ้น ที่เป็นแรงผลักดันการเติบโตของการส่งออก Electronic NODX (+16.7% yoy) โดยเฉพาะการส่งออก ICs ซึ่งการเติบโตดังกล่าวสอดคล้องกับการเติบโตของการส่งออกของประเทศผู้ผลิตชิปรายใหญ่ที่สุดของโลกอย่างไต้หวัน^{5/6} เช่นกัน ในขณะที่การส่งออก Non-electronic NODX กลับลดลงที่ -1.4% โดยเป็นผลจากการลดลงของการส่งออก Non-Monetary Gold เนื่องจากฐานที่สูงในปีที่แล้ว (ส.ค.64 อยู่ที่ -66.4% เทียบกับ ส.ค.63 อยู่ที่ +55%) ซึ่งการที่ฐานสูงเป็นผลมาจากราคาทองคำที่ปรับตัวเพิ่มขึ้นในปีที่แล้ว (ราคาทองคำต่อออนซ์ ส.ค.64: 1,785 เหรียญสหรัฐฯ เทียบกับ ส.ค.63: 1,969 เหรียญสหรัฐฯ⁷) สำหรับการลดลงของ Food Preparations ก็เป็นผลจากฐานที่สูงในปีที่แล้ว

ทั้งนี้ จากการเพิ่มขึ้นของการส่งออกสินค้า Electronic NODX และการลดลงของการส่งออกสินค้า Non-Electronic NODX ทำให้การเติบโตของการส่งออกสินค้าที่ไม่ใช้น้ำมัน (NODX) ที่ขยายตัวเพียง +2.7% เมื่อเทียบกับเดือนเดียวกันของปีก่อนหน้า ชะลอตัวลงอย่างมีนัยสำคัญจาก +12.7% ในเดือนกรกฎาคมที่ผ่านมา แต่ด้วยตัวเลขการส่งออกที่ยังคงเป็นบวก ทำให้การส่งออก NODX ของสิงคโปร์ เติบโตติดต่อกันเป็นเดือนที่ 9 แม้ว่าตัวเลขจะต่ำกว่าที่นักเศรษฐศาสตร์หลายรายคาดไว้ก็ตาม ในแง่ของตลาดการส่งออก ฮองกง อินโดนีเซีย ไต้หวัน และไทย ขยายตัวต่อเนื่อง คาดว่าเป็นสัญญาณว่าอุปสงค์ในภูมิภาคยังคงแข็งแกร่งอย่างต่อเนื่อง ซึ่งสอดคล้องไปในทิศทางเดียวกันกับการเติบโตของเศรษฐกิจไทย โดยข้อมูลจากสำนักงานนโยบายและยุทธศาสตร์การค้า การส่งออกของไทยในเดือนสิงหาคม 2564 มีมูลค่าสูงกว่า 21,000 ล้านดอลลาร์ ต่อเนื่องเป็นเดือนที่ 6 ด้วยมูลค่า 21,976.23 ล้านดอลลาร์ ขยายตัวที่ 8.93% เป็นผลจากการฟื้นตัวอย่างแข็งแกร่งของเศรษฐกิจโลก

ที่มา :

Enterprise Singapore – <https://www.enterprisesg.gov.sg/-/media/esg/files/resources/singapore-trade-statistics/monthly/2021/monthly-trade-report---aug-2021.pdf?la=en>

สำนักงานส่งเสริมการค้าในต่างประเทศ ณ กรุงสิงคโปร์
ตุลาคม 2564

⁴ ราคาน้ำมันต่อบาร์เรล ส.ค.64: 71 เหรียญสหรัฐฯ เทียบกับ ส.ค.63: 45 เหรียญสหรัฐฯ โดย: U.S. Energy Information Administration

⁵ ไต้หวันประเทศผู้ผลิตชิปรายใหญ่ที่สุดของโลก ในปี ค.ศ. 1987 บริษัทผลิตชิปที่ใหญ่ที่สุดในไต้หวันอย่าง “TSMC” หรือ Taiwan Semiconductor Manufacturing Company ถูกก่อตั้งขึ้น ซึ่งในปัจจุบัน TSMC ถือเป็นผู้ผลิตชิปรายใหญ่ที่สุดของโลก - ที่มา: ศูนย์บริการข้อมูลธุรกิจไทยในไต้หวัน-เจาะลึกอุตสาหกรรมเซมิคอนดักเตอร์ : ตอนที่ 2 การกำเนิด TSMC ผู้ผลิตเซมิคอนดักเตอร์ระดับโลก

⁶ ในรายงานของ ESG อ้างอิงตามรายงานของสื่อต่างประเทศ - ในเดือนส.ค.64 การส่งออกโดยรวมของไต้หวันเติบโตขึ้นเป็นเดือนที่ 14 ติดต่อกัน มูลค่าการส่งออกอยู่ที่ 40 พันล้านเหรียญสหรัฐฯ โดยการส่งออกสินค้าอิเล็กทรอนิกส์เติบโต +22% มูลค่า 15 พันล้านเหรียญสหรัฐฯ

⁷ ราคาทองคำต่อออนซ์ ส.ค.64: 1,785 เหรียญสหรัฐฯ เทียบกับ ส.ค.63: 1,969 เหรียญสหรัฐฯ โดย: World Bank Commodity Price Data