

**สถานการณ์การค้าต่างประเทศของสหราชอาณาจักร**

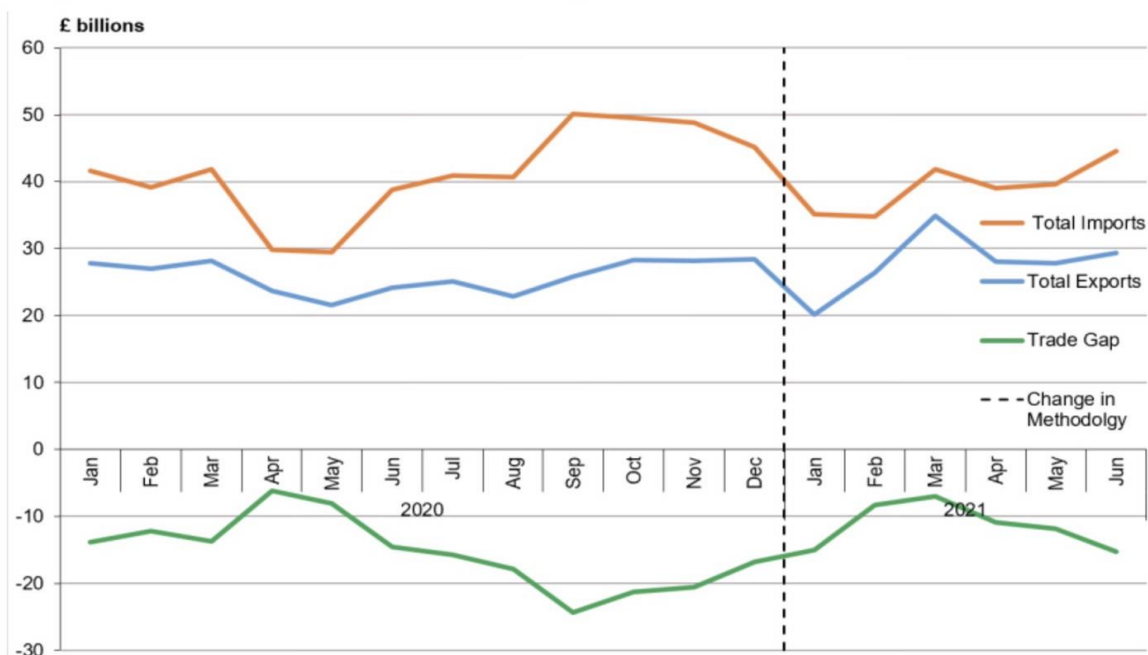
เศรษฐกิจสหราชอาณาจักรกลับมาขยายตัวต่อเนื่องเป็นเดือนที่ 5 ติดต่อกัน อันเป็นผลจากการความสำเร็จในการควบคุมสถานการณ์การแพร่ระบาดของไวรัสโควิด 19 คาดว่าในปี 2564 สหราชอาณาจักรจะมีอัตราการเจริญเติบโตทางเศรษฐกิจร้อยละ 6.8 และร้อยละ 5.1 ในปี 2565 แต่อย่างไรก็ตามปัญหาการขาดแคลนแรงงานจากช่วงล็อกดาวน์เป็นระยะเวลานานเริ่มส่งผลกระทบต่อห่วงโซ่การผลิต และโดยเฉพาะอย่างยิ่งการขาดแคลนคนขับรถขนส่งสินค้า ส่งผลให้สินค้าขาดแคลนรวมถึงวัตถุดิบสำหรับร้านอาหาร ซึ่งนับเป็นประเด็นหลักที่ส่งกระทบต่อการฟื้นตัวของเศรษฐกิจสหราชอาณาจักร

จากข้อมูลของ HM Revenue & Customs : UK Overseas Trade in Goods Statistics June 2021 ในเดือนมิถุนายน 2564 สหราชอาณาจักรมียอดส่งออก 29,300 ล้านปอนด์ (1.3 ล้านล้านบาท) เพิ่มขึ้นร้อยละ 5.5 จากเดือนพฤษภาคม 2564 ขยายตัวร้อยละ 21 เมื่อเทียบกับเดือนมิถุนายน 2563 ขณะที่สหราชอาณาจักรนำเข้า 44,600 ล้านปอนด์ (2 ล้านล้านบาท) ในเดือนมิถุนายน 2564 ขยายตัวร้อยละ 13 จากเดือนพฤษภาคม 2564 และขยายตัวถึงร้อยละ 15 เมื่อเทียบกับเดือนมิถุนายน 2563

สหราชอาณาจักรขาดดุลการค้า 15,300 ล้านปอนด์ (6.8 แสนล้านบาท) ในเดือนมิถุนายน 2564

ขณะที่ในไตรมาสที่สองของปีนี้ (เมษายน – มิถุนายน 2564) สหราชอาณาจักรส่งออก 85,100 ล้านปอนด์ (3.8 ล้านล้านบาท) เพิ่มขึ้นร้อยละ 23 เมื่อเทียบกับช่วงเวลาเดียวกันในปี 2563 นำเข้ามูลค่า 123,000 ล้านปอนด์ (5.5 ล้านล้านบาท) เพิ่มขึ้นร้อยละ 26 เมื่อเทียบกับช่วงเวลาเดียวกันในปี 2563

**Figure 1: Total UK monthly Trade in Goods**

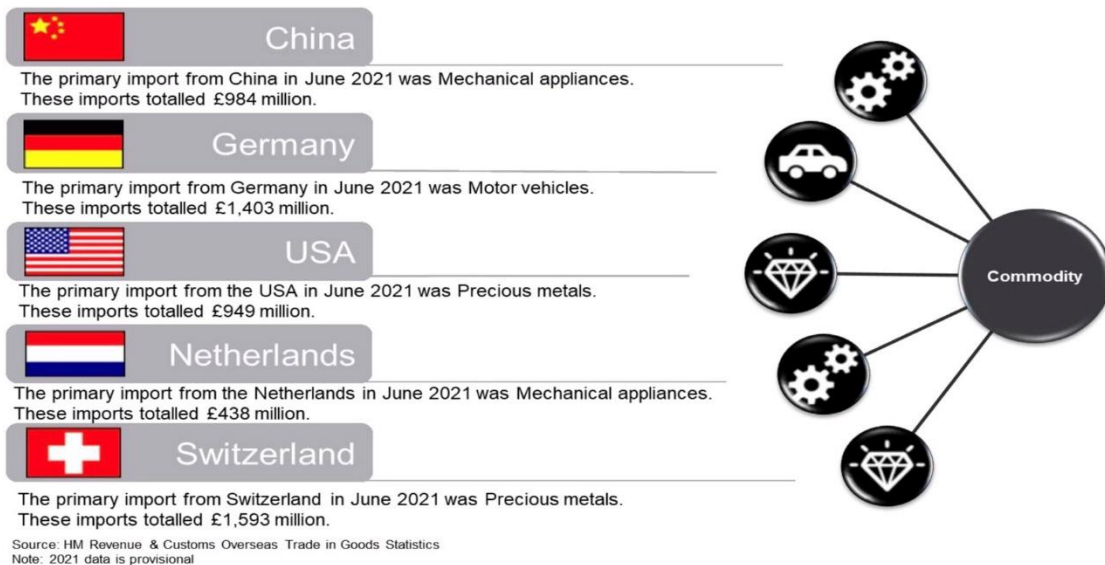


Source: HM Revenue & Customs Overseas Trade in Goods and Statistics  
Note: 2021 data is provisional



ตลาดส่งออกหลักของสหราชอาณาจักรได้แก่ สหรัฐอเมริกา (มูลค่าในเดือนมิถุนายน 2564 3,472 ล้านปอนด์) เยอรมนี (2,682 ล้านปอนด์) เบลเยียม (2,110 ล้านปอนด์) เนเธอร์แลนด์ (2,033 ล้านปอนด์) สาธารณรัฐไอร์แลนด์ (2,021 ล้านปอนด์) ฝรั่งเศส (1,787 ล้านปอนด์) ตามลำดับ

สินค้าส่งออก 5 อันดับแรกของสหราชอาณาจักร ได้แก่ เครื่องจักร (มูลค่าในเดือนมิถุนายน 2564 4,228 ล้านปอนด์) โลหะมีค่า (4,030 ล้านปอนด์) ยาและเครื่องเวชภัณฑ์ (2,460 ล้านปอนด์) ยานพาหนะ 2,277 ล้านปอนด์) และเครื่องมือไฟฟ้า (1,653 ล้านปอนด์)



ตลาดนำเข้าหลักของสหราชอาณาจักรได้แก่ จีน (มูลค่าในเดือนมิถุนายน 2564 4,999 ล้านปอนด์) เยอรมนี (4,844 ล้านปอนด์) สหรัฐอเมริกา (4,128 ล้านปอนด์) เนเธอร์แลนด์ (2,719 ล้านปอนด์) สวิตเซอร์แลนด์ (2,282 ล้านปอนด์) ตามลำดับ

สินค้านำเข้า 5 อันดับแรกของสหราชอาณาจักร ได้แก่ โลหะมีค่า (มูลค่าในเดือนมิถุนายน 2564 8,215 ล้านปอนด์) เครื่องจักร (5,207 ล้านปอนด์) ยานพาหนะ (3,977 ล้านปอนด์) เครื่องมือไฟฟ้า (3,616 ล้านปอนด์) เชื้อเพลิง (3,160 ล้านปอนด์)

### สถานการณ์การค้าระหว่างไทยกับสหราชอาณาจักร

ในช่วง 7 เดือนแรกของปีนี้ (ม.ค. - ก.ค. 2564) การค้าไทย - สหราชอาณาจักรยังคงขยายตัวตามทิศทางเศรษฐกิจของโลก การค้าสองฝ่ายมีมูลค่าการค้ารวม 3,129.5 ล้านดอลลาร์สหรัฐฯ ขยายตัวที่ร้อยละ 7.5 แบ่งเป็นไทยส่งออกมูลค่า 2,094.0 ล้านดอลลาร์สหรัฐฯ ขยายตัวถึงร้อยละ 18.3 ในขณะที่ไทยนำเข้าจากสหราชอาณาจักรมูลค่า 1,035.4 ล้านดอลลาร์สหรัฐฯ ลดลงร้อยละ 9.2 เมื่อเปรียบเทียบกับช่วงเดียวกันของปี 2563 ไทยได้ดุลการค้าจำนวน 1,058.5 ล้านดอลลาร์สหรัฐฯ

ในเดือนกรกฎาคม 2564 ไทยส่งออกไปยังสหราชอาณาจักรมูลค่ารวม 270.2 ล้านดอลลาร์สหรัฐฯ ลดลงจากช่วงเดียวกันในปี 2563 ร้อยละ 9.9 สินค้าส่งออกจากไทยที่สำคัญ ได้แก่

สินค้าส่งออกจากไทยที่สำคัญ ได้แก่

- (1) ไก่แปรรูป มูลค่า 35.5 ล้านดอลลาร์สหรัฐฯ ลดลงร้อยละ 22.4
- (2) อัญมณีและเครื่องประดับ มูลค่า 29 ล้านดอลลาร์สหรัฐฯ เพิ่มขึ้นร้อยละ 1.6
- (3) ผลิตภัณฑ์ยาง มูลค่า 21.8 ล้านดอลลาร์สหรัฐฯ เพิ่มขึ้นร้อยละ 28.5
- (4) รถจักรยานยนต์และส่วนประกอบ มูลค่า 20.4 ล้านดอลลาร์สหรัฐฯ ลดลงร้อยละ 40.5
- (5) เสื้อผ้าสำเร็จรูป มูลค่า 10.6 ล้านดอลลาร์สหรัฐฯ เพิ่มขึ้นร้อยละ 32.7

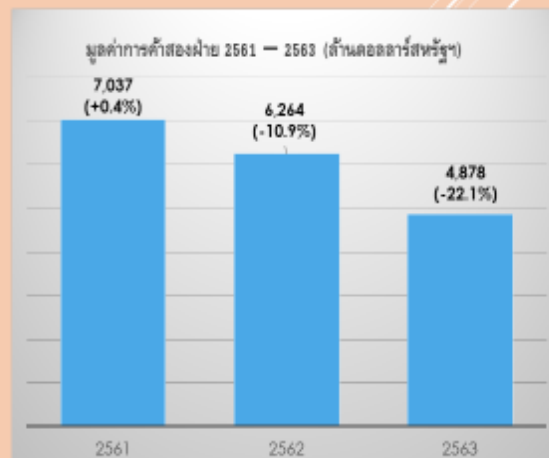
ในเดือนกรกฎาคม 2564 ไทยนำเข้าจากสหราชอาณาจักรรวมทั้งสิ้น 135.8 ล้านดอลลาร์สหรัฐฯ ลดลงจากช่วงเดียวกันในปี 2563 ร้อยละ 11.7 สินค้านำเข้ามายังไทยที่สำคัญ ได้แก่

- (1) แผงวงจรไฟฟ้า มูลค่า 27.7 ล้านดอลลาร์สหรัฐฯ ลดลงร้อยละ 3
  - (2) เครื่องจักรกลและส่วนประกอบ มูลค่า 12.8 ล้านดอลลาร์สหรัฐฯ ลดลงร้อยละ 5.6
  - (3) เคมีภัณฑ์ มูลค่า 10.3 ล้านดอลลาร์สหรัฐฯ ลดลงร้อยละ 4.3
  - (4) ยาและเครื่องเวชภัณฑ์ มูลค่า 9.2 ล้านดอลลาร์สหรัฐฯ ลดลงร้อยละ 6.5
  - (5) เครื่องมือเครื่องใช้ทางวิทยาศาสตร์ มูลค่า 8.3 ล้านดอลลาร์สหรัฐฯ เพิ่มขึ้นร้อยละ 19.8
-

## ภาพรวมการค้าไทย-สหราชอาณาจักร



หน่วย ล้านดอลลาร์สหรัฐฯ	กรกฎาคม 2564	มกราคม - กรกฎาคม 2564
มูลค่าการค้ารวม	406	3,129.5
มูลค่าการส่งออก	270.2 -9.9%	2,094.0 +18.3%
มูลค่าการนำเข้า	135.8 -11.7%	1,035.4 -9.2%
ดุลการค้า	134.4	1,058.5



## สินค้าส่งออก-นำเข้า ไทย - สหราชอาณาจักร

มกราคม- กรกฎาคม 2564 (ล้านเหรียญสหรัฐฯ)



	สินค้าส่งออก	มูลค่า	+/- %
1	ไม้แปรรูป	296	-4.9
2	รถจักรยานยนต์และส่วนประกอบ	255.2	+68.4
3	ัญชุนีและเครื่องประดับ	203.6	+220.8
4	ผลิตภัณฑ์ยาง	130	+37.6
5	รถยนต์ อุปกรณ์และส่วนประกอบ	121.5	-18.6
6	แผงวงจรไฟฟ้า	91.9	+11.8
7	เครื่องปรับอากาศและชิ้นส่วน	71.1	+67.1
8	เครื่องจักรกลและส่วนประกอบ	56.5	+4.2
9	เครื่องนุ่งห่ม	52.0	+38.5
10	เครื่องคอมพิวเตอร์และอุปกรณ์	44.0	+27.8

	สินค้านำเข้า	มูลค่า	+/- %
1	แผงวงจรไฟฟ้า	191.8	+28.3
2	เครื่องจักรกลและส่วนประกอบ	130.8	-60.6
3	เคมีภัณฑ์	62.8	+2.7
4	ผลิตภัณฑ์เวชกรรม	57.3	+2.3
5	เยื่อกระดาษ	52.3	+335.3
6	เครื่องจักรไฟฟ้าและส่วนประกอบ	51.9	+10.6
7	รถยนต์นั่ง	44.0	+4.0
8	เครื่องมือเครื่องใช้ทางการแพทย์	41.7	+8.0
9	พืชและผลิตภัณฑ์จากพืช	37.9	+12.5
10	เครื่องดื่มและสุรา	37.8	-18.5

สำนักงานส่งเสริมการค้าในต่างประเทศ ณ กรุงลอนดอน

สิงหาคม 2564