

สถานการณ์การส่งออกเนื้อไก่ของบราซิล เดือนเมษายน ๒๕๖๔

รายงานของสมาคมโปรตีนสัตว์แห่งบราซิล (ABPA) ระบุว่า ในปี ๒๕๖๓ บราซิลผลิตไก่เนื้อ จำนวน ๕๕.๓๓๔.๙๗๕ ตัว (๑๓,๘๔๕ ล้านตัน) เพิ่มขึ้นจากในปี ๒๕๖๒ จำนวน ๕๑.๕๒๖.๑๘๑ ตัว (๑๓,๒๔๕ ล้านตัน) หรือเพิ่มขึ้นร้อยละ ๗.๔๐ (๔.๕๓) โดย บริโภคภายในประเทศร้อยละ ๖๙ ของปริมาณการผลิต อัตรากาบริโภค ภายในประเทศ ๔๕.๒๗ กิโลกรัม/คน/ปี เพิ่มจากปี ๒๕๖๒ ที่ใช้บริโภคภายในประเทศ ๔๒.๘๔ กิโลกรัม/คน/ปี ในปี ๒๕๖๓ บราซิลส่งออกเนื้อไก่และผลิตภัณฑ์ ปริมาณ ๔.๒๓๑.๐๓๘ ตัน หรือร้อยละ ๓๑ ของปริมาณการผลิต เพิ่มจากปี ๒๕๖๒ ที่ปริมาณ ๔.๒๑๔.๙๐๒ ตัน หรือขยายตัวร้อยละ ๐.๓๘

การส่งออกเนื้อไก่ของบราซิล มกราคม - เมษายน ๒๕๖๔ ปริมาณรวม ๑,๔๓๒ ล้านตัน มูลค่า ๒.๑๖๙ พันล้านเหรียญสหรัฐ ซึ่งสูงกว่าในช่วงสี่เดือนแรกของปี ๒๕๖๓ ที่ปริมาณ ๑,๓๖๕ ล้านตัน มูลค่า ๒.๑๕๑ พันล้านเหรียญสหรัฐ โดยปริมาณส่งออกเพิ่มขึ้น ๔.๙๒% และมูลค่าส่งออกเพิ่มขึ้น ๐.๙๗%

การส่งออกเนื้อไก่ของบราซิล ในเดือนเมษายน ๒๕๖๔ เพิ่มขึ้น ๑๕.๓% รวมเป็น ๓๙๕.๗ พันตัน เทียบกับ ๓๔๓.๓ พันตันเทียบกับระยะเดียวกันของปี ๒๕๖๓ โดยมูลค่าส่งออกในเดือนเมษายน ๒๕๖๔ สูงถึง ๖๑๐ ล้านดอลลาร์สหรัฐซึ่งสูงที่สุดในรอบ ๑๖ เดือนที่ผ่านมาหรือเพิ่มขึ้น ๑๘.๒% เทียบกับเดือนเมษายน ๒๕๖๓ ซึ่งมีมูลค่า ๕๑๕.๙ ล้านดอลลาร์สหรัฐ ตลาดส่งออกที่สำคัญได้แก่ จีน ซาอุดีอาระเบีย แอฟริกาใต้ ยูเออี ญี่ปุ่น ยोंกง และเกาหลี สำหรับ ในเดือนเมษายน ๒๕๖๔ ตลาดที่บราซิลส่งออกได้เพิ่มขึ้นสำคัญ ได้แก่ แอฟริกาใต้ จำนวน ๒๖.๔ พันตันเมื่อเทียบกับช่วงเวลาเดียวกันของปี ๒๕๖๓ (+ ๓๐.๖%) สหภาพยุโรปมี ๑๘.๕ พันตัน (+ ๒๖.๗ %) ฟิลิปปินส์ ๑๖.๒ พันตัน (+ ๑๗๐%) รัสเซีย ๑๓,๐๐๐ ตัน (+ ๑๔๐.๑%) เกาหลีใต้ ๑๒.๓ พันตัน (๒๙.๖%) และเม็กซิโก ๑๐.๓ พันตัน (+ ๕๔๔๕%)

สำหรับแหล่งส่งออกหลักของประเทศ ได้แก่ รัฐปารานา ๑๕๖.๑ พันตัน (+ ๑๐.๙๑% เมื่อเทียบกับ เดือนเมษายน ๒๕๖๓) Santa Catarina ๘๔.๑ พันตัน (+ ๑๑.๙๓%) Rio Grande do Sul มี ๖๑.๔ พันตัน (+ ๑๑.๓%) โกยา ๒๐.๖ พันตัน (+ ๔๖.๒๕%) และเซาเปาโล ๑๘.๗ พันตัน (+๔, ๗๔%)

สมาคมโปรตีนสัตว์แห่งบราซิล (ABPA) คาดว่า การส่งออกในเดือนพฤษภาคม ๒๕๖๔ สำหรับตลาด รัสเซียฟิลิปปินส์ และเม็กซิโก ยังคงมีแนวโน้มเช่นเดียวกับเดือนเมษายน ๒๕๖๔

สำนักงานส่งเสริมการค้าในต่างประเทศ ณ นครเซาเปาโล ขอเรียนว่า แม้ความต้องการบริโภคและส่งออกไก่ของบราซิลจะมีเพิ่มสูงขึ้น แต่การผลิตไก่ของบราซิลในปี ๒๕๖๔ คาดว่าจะเพิ่มขึ้นเล็กน้อย เนื่องจาก สถานการณ์การแพร่ระบาดของไวรัสโควิด-๑๙ ทำให้ผู้ผลิตไม่สามารถลงทุนขยายการผลิตได้มากนัก ในขณะที่ วัตถุประสงค์อาหารสัตว์โดยเฉพาะข้าวโพดและถั่วเหลืองภายในประเทศมีไม่เพียงพอต่อความต้องการภายในประเทศ และการส่งออก มีราคาเพิ่มสูงขึ้น ซึ่งส่งผลกระทบต่อต้นทุนการผลิต

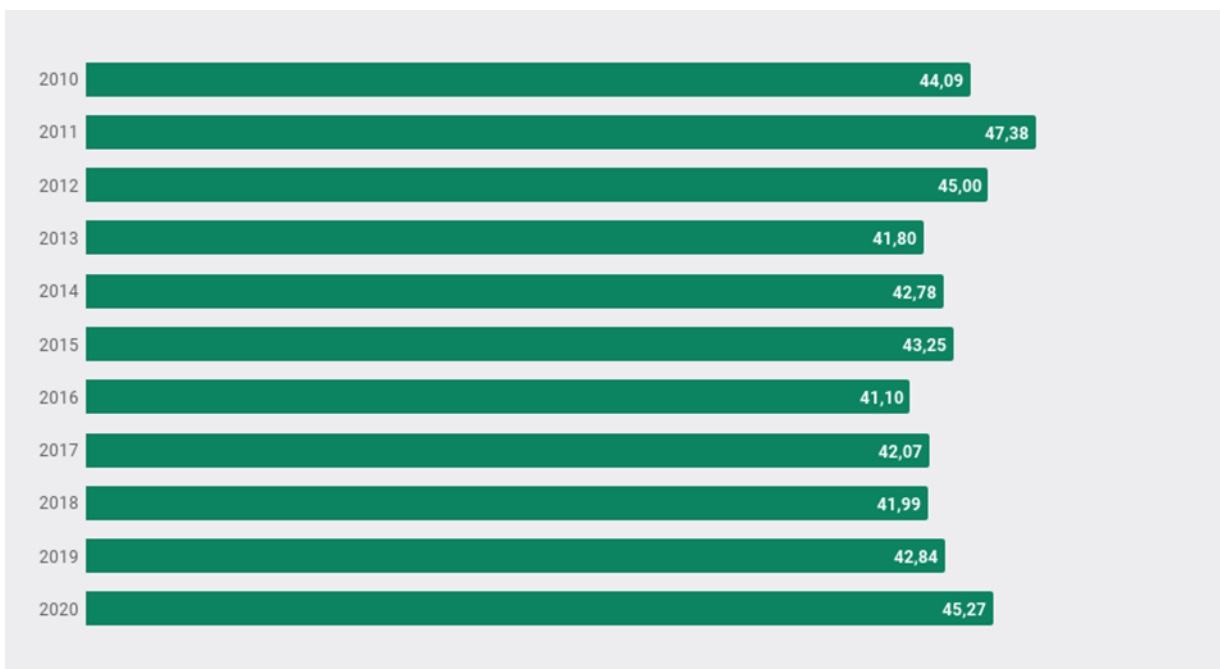
สำนักงานส่งเสริมการค้าในต่างประเทศ ณ นครเซาเปาโล

๒๔ พฤษภาคม ๒๕๖๔

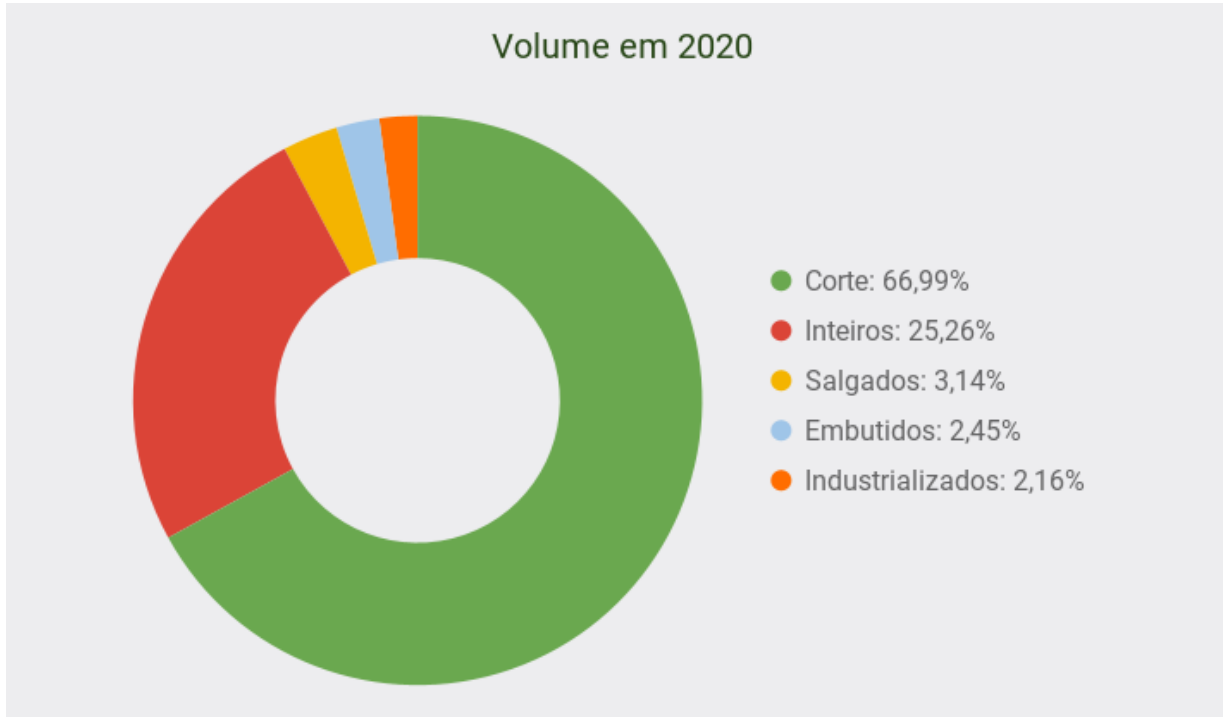
ตลาดส่งออกเนื้อไก่ของบราซิล ปี ๒๕๖๓ (หน่วย : ตัน)

ลำดับ	ประเทศ	ปี ๒๕๖๒	ปี๒๕๖๓	%ส่วนแบ่งตลาด	%เปลี่ยนแปลง
๑	จีน	๕๘๕.๓๗๗	๖๗๓.๒๑๕	๑๖,๓	๑๕,๐๑
๒	ซาอุดีอาระเบีย	๔๖๘.๘๒๗	๔๖๗.๕๔๖	๑๑,๓	(๐,๒๗)
๓	ญี่ปุ่น	๔๒๔.๐๖๓	๔๑๐.๕๔๓	๙,๙	(๓,๑๙)
๔	สหรัฐอเมริกา	๓๔๑.๑๙๑	๓๐๓.๐๒๒	๗,๓	(๑๑,๑๙)
๕	แอฟริกาใต้	๒๗๐.๔๙๔	๒๖๑.๙๕๑	๖,๓	(๓,๑๖)
๖	สหภาพยุโรป	๒๔๙.๗๒๒	๒๕๒.๒๑๙	๖,๑	๑,๐๐
๗	ฮ่องกง	๑๘๒.๘๒๒	๑๔๘.๔๕๕	๓,๖	(๑๘,๘๐)
๘	เกาหลีใต้	๑๑๙.๘๒๑	๑๒๗.๔๖๐	๓,๑	๖,๓๘
๙	สิงคโปร์	๙๗.๕๐๙	๑๒๔.๒๐๖	๓,๐	๒๗,๓๘
๑๐	เยเมน	๑๐๕.๙๖๙	๑๑๒.๔๒๐	๒,๗	๖,๐๙
๑๑	คูเวต	๑๑๔.๗๙๑	๑๐๘.๘๙๗	๒,๖	(๕,๑๓)
๑๒	รัสเซีย	๖๔.๓๓๒	๘๓.๙๐๗	๒,๐	๓๐,๔๓
๑๓	กาตาร์	๗๔.๒๗๖	๗๖.๓๐๗	๑,๘	๒,๗๓
๑๔	อิรัก	๑๑๐.๐๗๓	๗๕.๖๑๘	๑,๘	(๓๑,๓๐)
๑๕	โอมาน	๘๒.๔๓๖	๗๑.๑๗๗	๑,๗	(๑๓,๖๖)

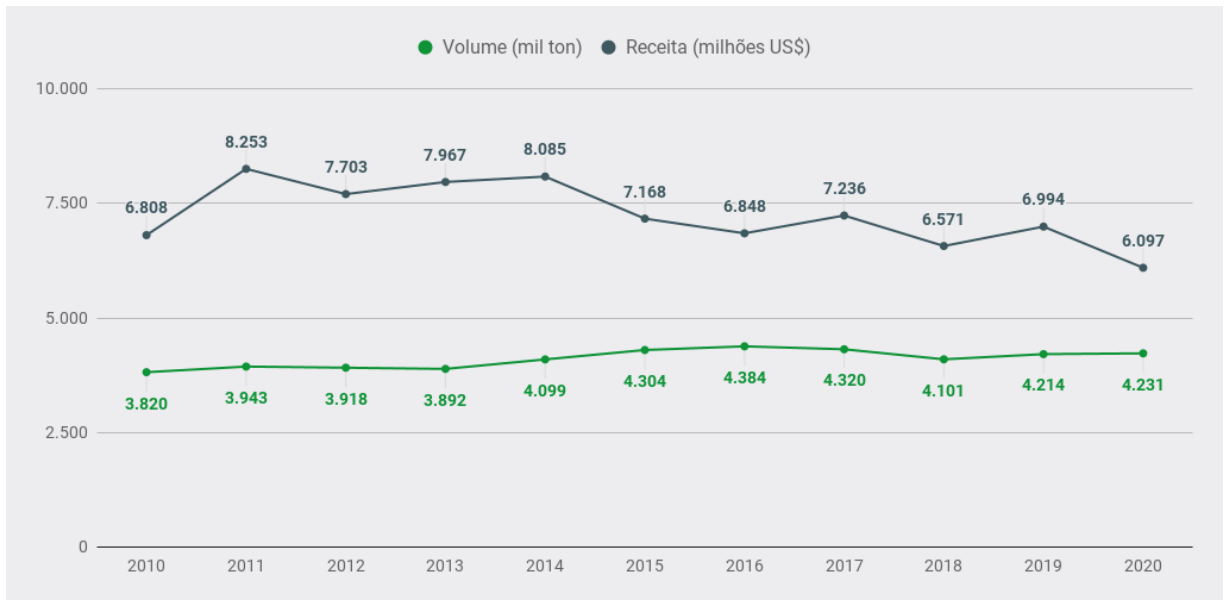
การบริโภคเนื้อไก่ต่อหัวในบราซิล (Kg / คน)



ส่งออกเนื้อไก่ของบราซิลแยกตามผลิตภัณฑ์



การส่งออกเนื้อไก่ของบราซิล



Source: ABPA