


# รายงานการค้าระหว่างประเทศ สาธารณรัฐอินเดีย ประจำเดือนเมษายน 2564

ที่มา: สำนักสารสนเทศ กระทรวงพาณิชย์และอุตสาหกรรม  
สาธารณรัฐอินเดีย (วันที่ 14 พฤษภาคม 2564)



**OCA REPORT, NEW DELHI**

สำนักงานส่งเสริมการค้าในต่างประเทศ ณ กรุงนิวเดลี



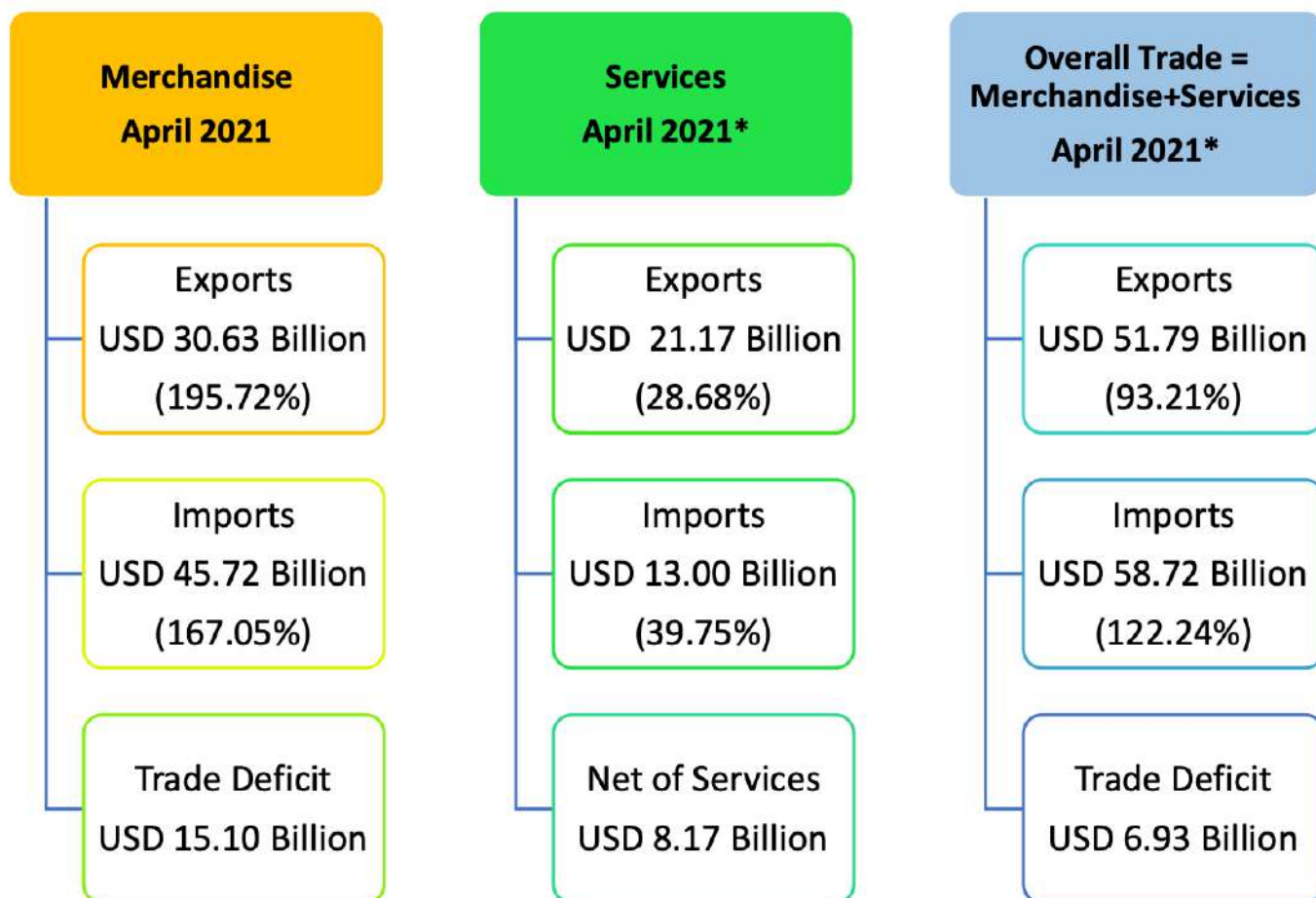
Call Center 1169  
[www.ditp.go.th](http://www.ditp.go.th)  
[www.thaitrade.com](http://www.thaitrade.com)

สำนักงานส่งเสริมการค้าในต่างประเทศ ณ กรุงนิวเดลี | Thai Trade Center-New Delhi  
78 (Ground Floor), Paschimi Marg, Vasant Vihar, New Delhi, India 110057

☎ : +91 1143268888 ✉ : [thaitcnewdelhi@gmail.com](mailto:thaitcnewdelhi@gmail.com) 📱 : [@thaitcnewdelhi](https://www.facebook.com/thaitcnewdelhi)

การส่งออกของอินเดียโดยรวม (ทั้งภาคสินค้าและบริการ) ในเดือนเมษายน 2564\* มีมูลค่าประมาณ 51.79 พันล้านเหรียญสหรัฐ ขยายตัว 93.21% เมื่อเทียบกับช่วงเดียวกันของปีก่อนหน้า

ด้านการนำเข้าของอินเดียโดยรวมในเดือนเมษายน 2564\* มีมูลค่าประมาณ 58.72 พันล้านเหรียญสหรัฐ ขยายตัว 122.24% เมื่อเทียบกับช่วงเดียวกันของปีก่อนหน้า



\*หมายเหตุ: จากข้อมูลล่าสุดของธนาคารกลางอินเดียในภาคบริการของเดือนมีนาคม 2564 ในส่วนของข้อมูลของเดือนเมษายน 2564 เป็นเพียงการประมาณการ ซึ่งอาจจะมีการเปลี่ยนแปลงในการเปิดเผยข้อมูลครั้งต่อไป

# 1. การค้าสินค้า



## การส่งออก (รวมถึงการนำเข้ามาแล้วส่งกลับไป: re-export)

1) การส่งออกในเดือนเมษายน 2564 มีมูลค่า 30.63 พันล้านเหรียญสหรัฐ ขยายตัว 195.72% เมื่อเทียบกับเดือนเดียวกันของปีก่อน ซึ่งมีมูลค่า 10.36 พันล้านเหรียญสหรัฐ หากคิดเป็นสกุลเงินรูป การส่งออกในเดือนเมษายน 2564 มีมูลค่า 2,280,717.6 ล้านบาท ขยายตัว 188.88% เมื่อเทียบกับเดือนเดียวกันของปีก่อน ซึ่งมีมูลค่า 789,514.1 ล้านบาท หากเทียบกับเดือนเมษายนปี 2562 การส่งออกสินค้าในเดือนเมษายน 2564 ถือว่าขยายตัว 17.62% ในหน่วยเงินเหรียญสหรัฐ และ 26.17% ในหน่วยเงินรูป

2) กลุ่มสินค้าที่มีการส่งออกเพิ่มขึ้น 5 อันดับแรก เมื่อเทียบกับเดือนเมษายน 2563 ได้แก่ อัญมณี และเครื่องประดับ (9,271.21%), ผลิตภัณฑ์จากปอกระเจา (1,684.62%), พรม (1,352.68%), สินค้าทำมือ (1,275.46%) และหนังและผลิตภัณฑ์จากหนัง (1,201.44%)

3) การส่งออกสินค้าที่ไม่รวมน้ำมันเชื้อเพลิงและไม่รวมอัญมณีในเดือนเมษายน 2564 มีมูลค่า 23.62 พันล้านเหรียญสหรัฐ ขยายตัว 160.24% เมื่อเทียบกับเดือนเดียวกันของปีก่อน ซึ่งมีมูลค่า 9.08 พันล้านเหรียญสหรัฐ หากเทียบกับเดือนเมษายน 2562 การส่งออกสินค้าที่ไม่รวมน้ำมันเชื้อเพลิงและไม่รวมอัญมณีในเดือนเมษายน 2564 ถือว่าขยายตัว 20.47%



## การนำเข้า

1) การนำเข้าในเดือนเมษายน 2564 มีมูลค่า 45.72 พันล้านเหรียญสหรัฐ (3,405,050.6 ล้านบาท) ขยายตัว 167.05% ในหน่วยเงินเหรียญสหรัฐ และ 160.87% ในหน่วยเงินรูปี เมื่อเทียบกับเดือนเดียวกันของปีก่อนหน้า ซึ่งมีมูลค่า 17.12 พันล้านเหรียญสหรัฐ (1,305,250.8 ล้านบาท)

2) สินค้านำเข้าสำคัญที่หดตัวในเดือนเมษายน 2564 เมื่อเทียบกับเดือนเดียวกันของปีก่อนหน้ามี 3 ประเภท ได้แก่ เงิน (-88.53%), กระดาษพิมพ์หนังสือพิมพ์ (-46.04%) และเมล็ดพืชกินได้ (-41.98%)

## การนำเข้าน้ำมันดิบและสินค้าที่ไม่ใช่น้ำมัน

1) การนำเข้าน้ำมันในเดือนเมษายน 2564 มีมูลค่า 10.87 พันล้านเหรียญสหรัฐ (809,687.6 ล้านบาท) ขยายตัว 133.24% ในหน่วยเงินเหรียญสหรัฐ (ขยายตัว 127.84% ในหน่วยเงินรูปี) เมื่อเทียบกับช่วงเดียวกันของปีก่อน ซึ่งมีมูลค่า 4.66 พันล้านเหรียญสหรัฐ (355,372.2 ล้านบาท) หากเทียบกับเดือนเมษายน 2562 การนำเข้าน้ำมันในเดือนเมษายน 2564 ถือว่าหดตัว 5.98% ในหน่วยเงินเหรียญสหรัฐ และขยายตัว 0.85% ในหน่วยเงินรูปี

ทั้งนี้ ข้อมูลจากธนาคารโลกระบุว่าราคาน้ำมันดิบเบรนท์ในเดือนเมษายน 2564 เพิ่มขึ้น 177.51% จากเดือนเมษายนปีก่อนหน้า

2) การนำเข้าสินค้าที่ไม่ใช่น้ำมันในเดือนเมษายน 2564 มีมูลค่าราว 34.85 พันล้านเหรียญสหรัฐ (2,595,363.0 ล้านบาท) ขยายตัว 179.70% ในหน่วยเงินเหรียญสหรัฐ (ขยายตัว 173.23% ในหน่วยเงินรูปี) เมื่อเทียบกับเดือนเดียวกันของปีก่อน ซึ่งมีมูลค่า 12.46 พันล้านเหรียญสหรัฐ (949,878.6 ล้านบาท) หากเทียบกับเดือนเมษายน 2562 การนำเข้าสินค้าที่ไม่ใช่น้ำมันในเดือนเมษายน 2564 ถือว่าขยายตัว 13.07% ในหน่วยเงินเหรียญสหรัฐ และ 21.28% ในหน่วยเงินรูปี

3) การนำเข้าสินค้าที่ไม่ใช่น้ำมันและสินค้าที่ไม่ใช่ทองคำในเดือนเมษายน 2564 มีมูลค่า 28.61 พันล้านเหรียญสหรัฐ ขยายตัว 129.68% เมื่อเทียบกับเดือนเดียวกันของปีก่อน ซึ่งมีมูลค่า 12.46 พันล้านเหรียญสหรัฐ หากเทียบกับเดือนเมษายน 2562 การนำเข้าสินค้าที่ไม่ใช่น้ำมันและสินค้าที่ไม่ใช่ทองคำในเดือนเมษายน 2564 ถือว่าขยายตัว 6.56%

## 2. การค้าบริการ

### การส่งออก (รายรับ)

จากรายงานล่าสุดของธนาคารกลางอินเดียเมื่อวันที่ 14 พฤษภาคม 2564 การส่งออกบริการในเดือนมีนาคม 2564 มีมูลค่า 20.45 พันล้านเหรียญสหรัฐ (1,488,685.6 ล้านรูปี) ขยายตัว 12.60% ในหน่วยเงินเหรียญสหรัฐ เมื่อเทียบกับเดือนเดียวกันของปีก่อน ส่วนการส่งออกบริการในเดือนเมษายน 2564\* คาดว่าจะมีมูลค่าอยู่ที่ 21.17 พันล้านเหรียญสหรัฐ

### การนำเข้า (รายจ่าย)

จากรายงานล่าสุดของธนาคารกลางอินเดีย เมื่อวันที่ 14 พฤษภาคม 2564 การนำเข้าบริการในเดือนมีนาคม 2564 มีมูลค่า 12.54 พันล้านเหรียญสหรัฐ (912,603.3 ล้านรูปี) ขยายตัว 12.82% ในหน่วยเงินเหรียญสหรัฐเมื่อเทียบกับเดือนเดียวกันของปีก่อน ส่วนการนำเข้าบริการในเดือนเมษายน 2564\* คาดว่าจะมีมูลค่าอยู่ที่ 13.00 พันล้านเหรียญสหรัฐ

## 3. ดุลการค้า

### สินค้า

การค้าในเดือนเมษายน 2564 ขาดดุลประมาณ 15.10 พันล้านเหรียญสหรัฐ ในขณะที่การค้าในเดือนเมษายน 2563 ขาดดุลประมาณ 6.76 พันล้านเหรียญสหรัฐ หรือคิดเป็นการขาดดุลการค้าสินค้าเพิ่มขึ้น 123.17% ในเดือนเมษายน 2564 เมื่อเทียบกับปีก่อนหน้า

### บริการ

จากข้อมูลล่าสุดจากธนาคารกลางอินเดียวันที่ 14 พฤษภาคม 2564 ดุลการค้าของภาคบริการ (รายรับรวมของภาคบริการ) ในเดือนมีนาคม 2564 คิดเป็นมูลค่าราว 7.91 พันล้านเหรียญสหรัฐ ส่วนดุลการค้าของภาคบริการในเดือนเมษายน 2564\* คาดว่ามีมูลค่าประมาณ 8.17 พันล้านเหรียญสหรัฐ

### ดุลการค้ารวม

ดุลการค้า (สินค้าและบริการ) ในช่วงเดือนเมษายน 2564\* ขาดดุลอยู่ที่ประมาณ 6.93 พันล้านเหรียญสหรัฐ ในขณะที่ในเดือนเมษายน 2563 การค้าเกินดุลประมาณ 0.38 พันล้านเหรียญสหรัฐ

\*หมายเหตุ: จากข้อมูลล่าสุดของธนาคารกลางอินเดียในภาคบริการของเดือนมีนาคม 2564 ในส่วนของข้อมูลของเดือนเมษายน 2564 เป็นเพียงการประมาณการ ซึ่งอาจจะมีการเปลี่ยนแปลงในการเปิดเผยข้อมูลครั้งต่อไป

April 2021

## บทวิเคราะห์



จากข้อมูลรายงานสถานการณ์เศรษฐกิจการค้าอินเดียประจำเดือนเมษายน 2564 ในภาคสินค้า อินเดีย มีมูลค่าการส่งออก 30.63 พันล้านเหรียญสหรัฐ และมูลค่าการนำเข้า 45.72 พันล้านเหรียญสหรัฐ ทำให้มีการค้าสินค้าขาดดุลงบ 15.10 พันล้านเหรียญสหรัฐ โดยการส่งออกขยายตัวกว่า 195.72% เมื่อเทียบกับเดือนเดียวกันของปีก่อนหน้า มีสินค้าส่งออกสำคัญขยายตัว 3 อันดับแรก ได้แก่ อัญมณีและเครื่องประดับ ผลิตภัณฑ์จากปศุสัตว์ และพรม ด้านการนำเข้าสินค้าขยายตัวถึง 167.05% เมื่อเทียบกับเดือนเดียวกันของปีก่อนหน้า แต่การนำเข้าสินค้าสำคัญบางประเภทยังคงหดตัว อาทิ เงิน กระดาษพิมพ์ หนังสือพิมพ์ และเมล็ดพืชกินได้

ส่วนในภาคบริการ อินเดียมีมูลค่าการส่งออกในเดือนมีนาคม 2564 ราว 20.45 พันล้านเหรียญสหรัฐ และมีมูลค่าการนำเข้า 12.54 พันล้านเหรียญสหรัฐ คิดเป็นมูลค่าเกินดุลการค้า 7.91 พันล้านเหรียญสหรัฐ

นาย Anup Wadhawan ปลัดกระทรวงการค้าและอุตสาหกรรมของอินเดีย กล่าวว่าภาคการส่งออกของอินเดียในเดือนเมษายน 2564 ยังคงน่าประทับใจเช่นเดียวกับหลายเดือนที่ผ่านมา และด้านการนำเข้าก็แสดงให้เห็นถึงการฟื้นตัวทางเศรษฐกิจอย่างชัดเจน การค้าระหว่างประเทศกำลังฟื้นตัวอย่างสมดุล และมั่นใจว่าจะมีมูลค่าสูงขึ้นถึง 4 แสนล้านเหรียญสหรัฐได้ภายในปีนี้ ด้านนาย Sharad Kumar Saraf ประธานสภาผู้ส่งออกอินเดีย (Federation of Indian Export Organisations: FIEO) แสดงความคิดเห็นว่าสิ่งที่จำเป็นที่สุดในขณะนี้คือการประกาศอัตราภาษีภายใต้โครงการยกเว้นภาษีสำหรับสินค้าส่งออก (Remission of Duties and Taxes on Export Products: RoDTEP) เพื่อสร้างความมั่นใจให้แก่ผู้ค้ามากที่สุด [\*1]

ในเดือนพฤษภาคม 2564 อินเดียประสบกับการระบาดของ COVID-19 ระลอกที่ 2 มีผู้ติดเชื้อต่อวันเพิ่มขึ้นสูงถึง 3-4 แสนรายต่อวัน (ข้อมูล ณ วันที่ 15 พ.ค. 64) เกิดภาวะขาดแคลนออกซิเจน โรงพยาบาลในหลายพื้นที่ไม่สามารถรองรับผู้ป่วยที่เพิ่มสูงขึ้นได้ ทำให้หลายรัฐในอินเดียต้องประกาศสถานการณ์ล็อกดาวน์หรือเคอร์ฟิว ส่งผลกระทบต่อหลายภาคอุตสาหกรรมเนื่องจากขาดแคลนแรงงานและปัญหาด้าน Supply Chain อย่างไรก็ตาม อินเดียได้แก้ไขสถานการณ์ดังกล่าวโดยการเร่งฉีดวัคซีนให้แก่ประชาชน และขณะนี้หลายประเทศได้ให้ความช่วยเหลือด้านทรัพยากรต่างๆ ที่ขาดแคลน ทำให้คาดว่าความเชื่อมั่นทางเศรษฐกิจและผู้บริโภคจะดีขึ้นตามลำดับ ทั้งนี้ ปัจจัยเฝ้าระวังสำหรับการส่งออกไปยังอินเดียที่ต้องติดตาม ได้แก่ การที่รัฐบาลอินเดียทยอยออกมาตรการควบคุมการนำเข้าในรูปแบบต่างๆ อาทิ การขึ้นภาษีนำเข้าทั่วไป การออกใบอนุญาต มาตรการควบคุมสินค้า และพิธีการทางศุลกากร รวมทั้งการขนส่งระหว่างประเทศที่ยังไม่กลับเข้าสู่สภาวะปกติ และการขาดแคลนตู้คอนเทนเนอร์ที่ทำให้ค่าใช้จ่ายขนส่งสินค้าเพิ่มมากขึ้น

อ้างอิง:

[\*1] The Economic Times, May 14, 2021. India's exports jump to \$30.63 bn in April; trade deficit widens to \$15.1 bn.

## การค้าสินค้า

การส่งออกและการนำเข้า (พันล้านเหรียญสหรัฐ)	
(ชั่วคราว)	เมษายน
การส่งออก (รวมถึงการ re-export)	
ปีงบประมาณ 2563-64	10.36
ปีงบประมาณ 2564-65	30.63
ร้อยละการเติบโต 2564-65/2563-64	195.72
การนำเข้า	
ปีงบประมาณ 2563-64	17.12
ปีงบประมาณ 2564-65	45.72
ร้อยละการเติบโต 2564-65/2563-64	167.05
ดุลการค้า	
ปีงบประมาณ 2563-64	-6.76
ปีงบประมาณ 2564-65	-15.10

การส่งออกและการนำเข้า (ล้านรูป)	
(ชั่วคราว)	เมษายน
การส่งออก (รวมถึงการ re-export)	
ปีงบประมาณ 2563-64	789,514.1
ปีงบประมาณ 2564-65	2,280,717.6
ร้อยละการเติบโต 2564-65/2563-64	188.88
การนำเข้า	
ปีงบประมาณ 2563-64	1,305,250.8
ปีงบประมาณ 2564-65	3,405,050.6
ร้อยละการเติบโต 2564-65/2563-64	160.87
ดุลการค้า	
ปีงบประมาณ 2563-64	-515,736.7
ปีงบประมาณ 2564-65	-1,124,333.0

## การค้าบริการ

การส่งออกและการนำเข้า (บริการ) (พันล้านเหรียญสหรัฐ)		
(ชั่วคราว)	มีนาคม 2564	เมษายน - มีนาคม 2563-64
การส่งออก (รายรับ)	20.45	205.27
การนำเข้า (รายจ่าย)	12.54	118.45
ดุลการค้า	7.91	86.82

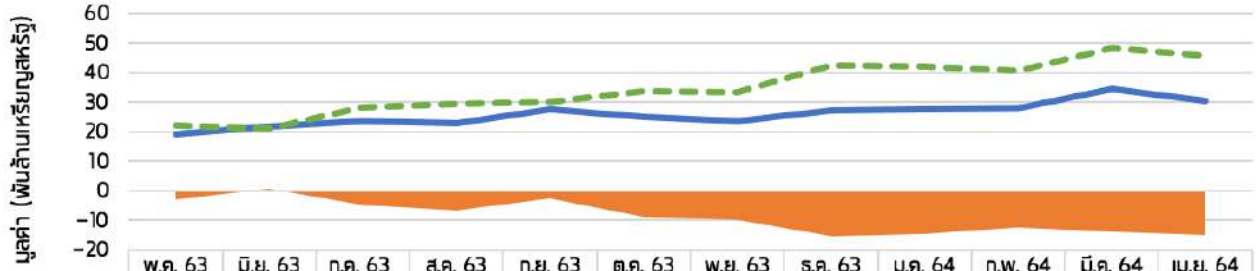
การส่งออกและการนำเข้า (บริการ) (ล้านรูป)		
(ชั่วคราว)	มีนาคม 2564	เมษายน - มีนาคม 2563-64
การส่งออก (รายรับ)	1,488,685.6	15,221,569.7
การนำเข้า (รายจ่าย)	912,603.3	8,780,611.2
ดุลการค้า	576,082.2	6,440,958.5





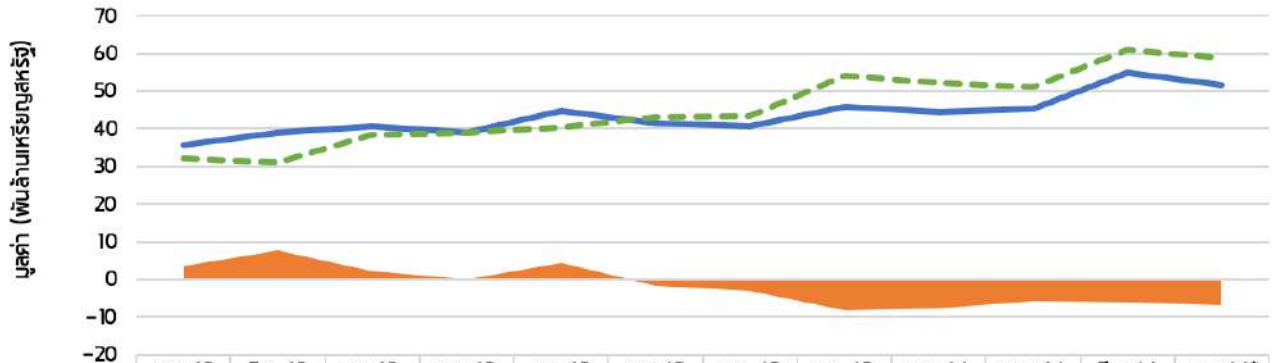
# แนวโน้มด้านการค้าระหว่างประเทศของอินเดีย

แนวโน้มด้านการค้าระหว่างประเทศของอินเดีย เฉพาะภาคสินค้า (พ.ศ. 63 - เม.ย. 64)



	พ.ศ. 63	มี.ย. 63	ก.ค. 63	ส.ค. 63	ก.ย. 63	ต.ค. 63	พ.ย. 63	ธ.ค. 63	ม.ค. 64	ก.พ. 64	มี.ค. 64	เม.ย. 64
ดุลการค้า	-3.15	0.8	-4.83	-6.77	-2.73	-8.72	-9.87	-15.44	-14.54	-12.61	-13.93	-15.1
ส่งออก	19.05	21.91	23.64	22.7	27.58	24.89	23.52	27.15	27.45	27.93	34.45	30.63
นำเข้า	22.2	21.11	28.47	29.47	30.31	33.61	33.39	42.59	41.99	40.54	48.38	45.72

แนวโน้มด้านการค้าระหว่างประเทศของอินเดีย รวมภาคสินค้าและบริการ (พ.ศ. 63 - เม.ย. 64)



	พ.ศ. 63	มี.ย. 63	ก.ค. 63	ส.ค. 63	ก.ย. 63	ต.ค. 63	พ.ย. 63	ธ.ค. 63	ม.ค. 64	ก.พ. 64	มี.ค. 64	เม.ย. 64*
ดุลการค้า	3.68	7.84	2.15	0.07	4.42	-1.67	-2.91	-8.22	-7.56	-5.67	-6.02	-6.93
ส่งออก	35.82	38.91	40.67	39.14	44.87	41.47	40.6	45.87	44.53	45.48	54.9	51.8
นำเข้า	32.14	31.07	38.52	39.07	40.45	43.14	43.51	54.09	52.09	51.15	60.92	58.72

\*หมายเหตุ: ตัวเลขของเดือนเมษายน 2564 เป็นเพียงการประมาณการเท่านั้น ตัวเลขที่แท้จริงจะได้รับการรายงานในเดือนต่อไป