

รายงานวิเคราะห์สถานการณ์การค้าไทย-เคนยาในปี 2563 และแนวโน้มในปี 2564

1. ความสำคัญด้านการค้าระหว่างไทยกับเคนยา และยุทธศาสตร์ด้านการค้าของเคนยากับทั่วโลก

เคนยาถือเป็นประตูทางการค้าที่สำคัญมากที่สุดประเทศหนึ่งในภูมิภาคแอฟริกาตะวันออก ที่ประกอบด้วยประเทศต่างๆ ได้แก่ เคนยา ยูกันดา เอธิโอเปีย แทนซาเนีย รวันดา บุรุนดี ตีอาร์คองโก เซาท์ซูดาน เซเชลล์ หมู่เกาะโคโมโรส และโซมาเลีย ซึ่งมีจำนวนประชากรทั้งหมดรวมกัน ประมาณกว่า 400 ล้านคน ซึ่งถือเป็นตลาดการค้าและการลงทุนที่สำคัญ ซึ่งประเทศหรือกลุ่มประเทศมหาอำนาจทางเศรษฐกิจของโลก ไม่ว่าจะเป็น จีน สหรัฐ อินเดีย สหรัฐอาหรับเอมิเรตส์ สหภาพยุโรป ต่างให้ความสำคัญในด้านการลงทุนและส่งเสริมการค้าภูมิภาคหนึ่งในแอฟริกา โดยมีประเทศสำคัญ คือ เคนยา แทนซาเนีย และเอธิโอเปีย ที่ได้รับความสนใจมากกว่าประเทศอื่นในกลุ่มแอฟริกาตะวันออก

สำหรับประเทศไทยนั้น การส่งออกสินค้าส่วนใหญ่ที่นำเข้ามานั้น จะถูกส่งมาทางเรือผ่านท่าเรือ Mombasa ของเคนยา และส่งต่อไปยังประเทศอื่น ๆ เช่น ยูกันดา รวันดา บุรุนดี ตีอาร์คองโก เป็นต้น โดยมูลค่าการส่งออกของไทยมาเคนยาในปี 2562 มีมูลค่ากว่า 6,921 ล้านบาท (216.28 ล้าน USD) คิดเป็นร้อยละ 44.7 ของมูลค่าการค้าของไทยในแอฟริกาตะวันออกที่มีมูลค่าประมาณ 15,528 ล้านบาท (485.25 ล้าน USD) ดังนั้น ด้วยมูลค่าการส่งออกที่ไทยที่ส่งออกมาเคนยา มีสัดส่วนที่สูงดังกล่าวข้างต้น ทำให้อาจกล่าวได้ว่า เคนยามีความสำคัญทางการค้าในแอฟริกาสำคัญเป็นลำดับที่ 1 ในแอฟริกาตะวันออก โดยมี แทนซาเนีย เอธิโอเปีย และตีอาร์คองโก มีความสำคัญลำดับรองลงมาตามลำดับ ดังนั้น หากจะเริ่มการส่งออกมาแอฟริกาตะวันออกแล้ว ท่านผู้ส่งออกควรจะเริ่มต้นในการเปิดตลาดที่ประเทศเคนยาให้ได้ก่อน จึงจะค่อยๆ ขยายการค้าของตนเองไปยังประเทศอื่นต่อไป

ในส่วนของเคนยานั้น เคนยาถือเป็นประเทศผู้ผลิตสินค้าและส่งออกสินค้าทางการเกษตรที่สำคัญหลายชนิดของโลก เช่น ชา กาแฟ ดอกไม้สด อะโวคาโด เป็นต้น โดยมีตลาดส่งออกสำคัญ คือ สหภาพยุโรป จีน สหรัฐ และตะวันออกกลาง ซึ่งส่วนใหญ่เคนยาจะส่งออกมาในประเทศที่เคนยาได้รับสิทธิประโยชน์ทางการค้า เช่น GSP ในสหรัฐฯ หรือ สหภาพยุโรป (EU) ได้รับการยกเว้นอัตราภาษีในการส่งออกสินค้าการเกษตร ร้อยละ 0 เป็นต้น จากสถานการณ์การค้าดังกล่าว เคนยาอยู่ระหว่างการดำเนินการเจรจาข้อตกลงการค้ากับประเทศหรือกลุ่มประเทศอื่น ๆ ทั่วโลก เช่น กรอบตลาดแอฟริกาตะวันออก (EAC), กรอบ Kenya และ EU, FTA กับ สหรัฐฯ หรือ FTA กรอบ Kenya กับ จีน เป็นต้น



นโยบายภาครัฐ

Call Center 1169

www.thaitrade.comwww.ditp.go.th

✓ เศรษฐกิจการลงทุน

กรมส่งเสริมการค้าระหว่างประเทศ

563 ถนนพสุธา ต.บางกระสอ อ.เมือง

จ.นนทบุรี 11000



แนวโน้มตลาด

Office of Commercial Affairs,

Royal Thai Embassy,

Nairobi, Kenya



รายงานสินค้าและบริการ

Rose Avenue (off Denis Pritt Rd)

P.O. Box 58349 - 00200 Nairobi, Kenya

E-mail: info@ocanairobi.co.ke

อื่นๆ

เปิดโลกการค้าไทยในเคนยา

วันที่ 28 ก.ย. 2563

รายงานโดย สคต. ณ กรุงไนโรบี



Kenya Trade Report

Date 28 Sep 2020

Office of Commercial Affairs,

Nairobi

ในส่วนของไทยกับเคนยานั้น ทั้งสองประเทศยังไม่มีข้อตกลงทางการค้าอะไรที่เป็นรูปธรรม ซึ่งที่ผ่านมาไทยพยายามจะเริ่มการเจรจาและจัดให้มีเวทีการค้าแลกเปลี่ยนเพื่อลดอุปสรรคทางการค้าระหว่างกัน ผ่านคณะกรรมการประชุมร่วมสำหรับผู้แทนหน่วยงานด้านเศรษฐกิจ (Joint Trade Committee : JTC) ครั้งที่ 1 ซึ่งกำหนดเดิมจะจัดให้มีการประชุมขึ้นในเดือน มิถุนายน 2563 ที่ผ่านมา แต่ต้องเลื่อนการจัดการประชุมไปเนื่องจากการระบาดของ COVID19 ทั้งนี้ การประชุมดังกล่าว ไทยจะมีข้อเสนอให้ลดอุปสรรคทางการค้าที่มีไข่มุกาซี มาเป็นหนึ่งในประเด็นหารือ ซึ่งคาดว่าจะมีการประชุมกันในปีหน้าเดือน มิถุนายน 2564 ต่อไป ทั้งนี้ ขึ้นอยู่กับสถานการณ์การระบาดของ COVID 19 ในแอฟริกาและเคนยาว่าจะคลี่คลายได้หรือไม่ต่อไป



ภาพสภาพการขนส่งและขนถ่ายสินค้าในท่าเรือ Kisumu ของเคนยา

ที่ใช้เชื่อมโยงการระหว่างประเทศในแอฟริกาตะวันออก เช่น ยูกันดา รวันดา บุรุนดี เป็นต้น

นโยบายภาครัฐ

Call Center 1169
www.thaitrade.com
www.ditp.go.th

เศรษฐกิจการลงทุน

กรมส่งเสริมการค้าระหว่างประเทศ
563 ถนนพหลโยธิน ต.บางกระสอ อ.เมือง
จ.นนทบุรี 11000


แนวโน้มตลาด

Office of Commercial Affairs,
Royal Thai Embassy,
Nairobi, Kenya

รายงานสินค้าและบริการ

Rose Avenue (off Denis Pritt Rd)
P.O. Box 58349 - 00200 Nairobi, Kenya
E-mail: info@ocanairobi.co.ke

อื่นๆ



2. สถานการณ์ ข้อมูล และตัวเลขทางเศรษฐกิจที่สำคัญของเคนยา

ตารางแสดงตัวเลขทางเศรษฐกิจที่สำคัญของเคนยา ปี 2019-2021 (พ.ศ. 2562-2563)

ตัวเลขทางเศรษฐกิจที่สำคัญของเคนยา	2019 (พ.ศ. 2562)	*2020 (พ.ศ. 2563)	*2021 (พ.ศ. 2564)
GDP per capita (USD)	1201.50	1237.50	1230.00
GDP Growth (%)	5.4	-1.5	5.5
เงินเฟ้อ (%)	4.3	5.5	5.2
อัตราคนว่างงาน (%)	10.40	13.43	7.0
หนี้สาธารณะ ต่อ GDP (%)	63	64.5	62
อัตราดอกเบี้ยนโยบาย (%)	7.0	6.75	6.5
สถิติการค้าระหว่างประเทศของเคนยาโลก			
การส่งออกของเคนยาไปโลก (ล้าน USD)	5,779.39	5,849.36	5,950.00
อัตราการขยายตัว/หดตัว (%)	-3.76	+1.20	+1.72
การนำเข้าของเคนยาจากโลก (ล้าน USD)	17,052.68	15,733.48	16,500.00
อัตราการขยายตัว/หดตัว (%)	-1.40	-5.93	+4.85
ดุลการค้า เคนยา-โลก (ล้าน USD)	ขาดดุล -11,273.28	ขาดดุล -9,884.12	ขาดดุล -10,550.00
สถิติการค้าระหว่างประเทศของเคนยากับประเทศไทย			
มูลค่าการส่งออกของไทยมาเคนยา (ล้าน USD)	216.28	134.16	147.57
อัตราการขยายตัว/หดตัว (%)	-11.39	-40.00	+1.0
มูลค่าการนำเข้าสินค้าเคนยาของไทย (ล้าน USD)	34.20	20.52	25.00
อัตราการขยายตัว/หดตัว (%)	+34.97	-40.00	+21.83
ดุลการค้า เคนยา-ไทย (ล้าน USD)	-182.08	-113.64	-122.57

*ประมาณการ

แหล่งข้อมูล GTA, World Bank, IMF



Call Center 1169

www.thaitrade.com

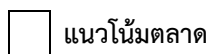
www.ditp.go.th



กรมส่งเสริมการค้าระหว่างประเทศ

563 ถนนพหลโยธิน ต.บางกระสอ อ.เมือง

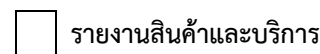
จ.นนทบุรี 11000



Office of Commercial Affairs,

Royal Thai Embassy,

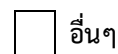
Nairobi, Kenya



Rose Avenue (off Denis Pritt Rd)

P.O. Box 58349 - 00200 Nairobi, Kenya

E-mail: info@ocanairobi.co.ke





3. สถานการณ์การค้าระหว่างประเทศของไทยและเคนยา

สถิติการส่งออกสินค้าจากไทยมาเคนยา (ม.ค.-ส.ค. 2563)

อันดับ ที่	ชื่อสินค้า	มูลค่า : ล้านบาท					อัตรายายตัว (%)				
		2560	2561	2562	2562 (ม.ค.-ส.ค.)	2563 (ม.ค.-ส.ค.)	2560	2561	2562	2562 (ม.ค.-ส.ค.)	2563 (ม.ค.-ส.ค.)
1	ข้าว	66.7	94.7	74.6	43.7	16.3	162.51	41.94	-21.17	-34.98	-62.61
2	รถยนต์ อุปกรณ์และส่วนประกอบ	18.7	21.0	22.7	13.9	11.8	-25.23	12.09	8.25	-7.51	-14.98
3	ผลิตภัณฑ์ยาง	14.2	14.0	17.0	10.0	9.7	51.18	-1.96	22.00	12.65	-2.79
4	ไขมันและน้ำมันจากพืชและสัตว์	0.0	10.5	13.3	13.3	7.8	-99.76	5,257,450	26.55	26.55	-41.35
5	เคมีภัณฑ์	9.7	14.3	13.2	8.4	5.4	-6.00	47.18	-7.06	-15.32	-36.18
6	เม็ดพลาสติก	11.7	11.5	9.6	6.9	5.3	-19.79	-1.58	-16.67	-24.10	-23.99
7	ก๊อ กวาล์และส่วนประกอบ	1.0	2.5	2.5	1.3	3.1	124.12	143.72	0.97	-23.63	139.79
8	เหล็ก เหล็กกล้าและผลิตภัณฑ์	6.3	6.8	5.1	1.5	2.9	-13.52	7.81	-24.96	-71.68	98.36
9	ตู้เย็น ตู้แช่แข็งและส่วนประกอบ	5.9	7.3	2.8	2.4	2.8	29.99	24.87	-62.52	-62.89	18.77
10	อาหารทะเลกระป๋องและแปรรูป	2.6	1.5	2.4	2.0	2.3	-14.00	-39.92	55.66	65.05	15.99
รวม 10 รายการ		136.7	184.0	163.2	103.3	67.4	36.76	34.57	-11.29	-23.52	-34.75
อื่น ๆ		90.3	60.4	60.3	39.8	21.8	84.88	-33.11	-0.06	-4.67	-45.31
รวมทั้งสิ้น		227.0	244.4	223.6	143.2	89.2	52.55	7.66	-8.51	-19.07	-37.69

ในปี 2563 ไทยส่งออกสินค้ามาเคนยาหดตัวลงเป็นอย่างมากถึง -ร้อยละ 37.69 มูลค่าประมาณ 89.2 ล้านบาท (USD) โดยมีสาเหตุสำคัญจาก เคนยาได้รับผลกระทบจากการระบาดของ COVID 19 ที่ระบาดไปทั่วโลก ส่งผลให้เศรษฐกิจเคนยาได้รับผลกระทบโดยหดตัวลงร้อยละ -1.5 ในปี 2563 ซึ่งลดลงจากการประมาณการของ world bank ที่เคยประมาณการไว้ก่อนที่จะมี COVID 19 ระบาดที่คาดการณ์ว่าจะขยายตัวถึงร้อยละ 4.2

 นโยบายภาครัฐ

Call Center 1169
www.thaitrade.com
www.ditp.go.th

 เศรษฐกิจการลงทุน

กรมส่งเสริมการค้าระหว่างประเทศ
 563 ถนนพหลโยธิน ต.บางกระสอ อ.เมือง
 จ.นนทบุรี 11000

 แนวโน้มตลาด

Office of Commercial Affairs,
 Royal Thai Embassy,
 Nairobi, Kenya

 รายงานสินค้าและบริการ

Rose Avenue (off Denis Pritt Rd)
 P.O. Box 58349 - 00200 Nairobi, Kenya
 E-mail: info@ocanairobi.co.ke

 อื่นๆ



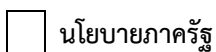
ซึ่งสาเหตุหลักที่เศรษฐกิจเคนยาลดต่ำ 3 ประการ คือ

(1) เคนยาประสบปัญหาหารายได้จากการท่องเที่ยวลดลงกว่าร้อยละ 90 ซึ่งรายได้ดังกล่าวคิดเป็นสัดส่วนต่อ GDP ถึง 12.5% นอกจากนี้ การส่งออกสินค้าที่เป็นรายได้หลักของเคนยา เช่น ชา กาแฟ ดอกไม้ตัดสด ต่างได้รับผลกระทบส่งออกได้ลดลงในทุกตลาด ทำให้มีรายได้เข้าประเทศลดลงมาก ซึ่งรายได้จากการส่งออกคิดเป็น 15% ของ GDP

(2) เคนยาประสบปัญหาหนี้สินเงินกู้ระหว่างประเทศในระดับที่สูงที่สุดประเทศหนึ่งในแอฟริกา โดยมีสัดส่วนหนี้สูงถึงร้อยละ 64.5 ต่อ GDP ซึ่งเกินเกณฑ์มาตรฐานของ IMF ที่กำหนดไว้ไม่เกินร้อยละ 60 ทำให้ความสามารถในการก่อหนี้หรือกู้เงินมากระตุ้นหรือแก้ไขเศรษฐกิจตามประเทศอื่นในโลกทำได้ไม่ได้มากนัก ส่งผลให้การกระตุ้นเศรษฐกิจของรัฐบาลเคนยาหลังจากเกิดการระบาด COVID19 ทำให้การกระตุ้นกำลังซื้อของคนเคนยาทำได้ไม่มากและไม่เพียงพอที่จะทำให้เศรษฐกิจที่ได้รับผลกระทบฟื้นตัวหรือประคองตัวได้ นอกจากนี้ อัตราแลกเปลี่ยนของเงินเคนยาชิลลิง (KES) ที่เป็นเงินสกุลท้องถิ่นของเคนยา ทำสถิติอ่อนค่ามากที่สุดในรอบ 6 ปี คือ จากเดิมที่มีอัตราเฉลี่ยที่ประมาณ 102.00 KES ต่อ 1.00 USD มาเคลื่อนไหวที่ระดับ 108.5-109.0 KES ต่อ USD ในช่วง 1-2 เดือนที่ผ่านมา ทำให้มีต้นทุนการนำเข้าที่สูงขึ้น

(3) อัตราการว่างงานของเคนยาพุ่งสูงขึ้นเกือบเท่าตัว โดยเมื่อปี 2019 มีอัตราที่ร้อยละ 7.8 แต่ปัจจุบันพุ่งสูงขึ้นเป็นร้อยละ 13.2 ในปัจจุบัน สะท้อนให้เห็นว่า กำลังซื้อในธุรกิจและคนงานต่าง ๆ ลดลงเป็นอันมาก โดยในช่วงที่ผ่านมาภาคธุรกิจของเคนยาหลายแห่งมีการประกาศขายและเลิกกิจการ อาทิ เช่น โรงงาน Intercontinental Nairobi ประกาศปิดกิจการ โรงแรมกลุ่ม Norfolk ประกาศขายกิจการ เป็นต้น

ในส่วนของการส่งออกไทย หากพิจารณาสินค้าใน 5 อันดับแรกของไทย ได้แก่ ข้าว อะไหล่รถยนต์ ผลิตภัณฑ์ยาง น้ำมันปาล์ม เคมีภัณฑ์ ตามลำดับ ที่มีการส่งออกมาต่างส่งออกได้หดตัวลดลงทั้งสิ้น ซึ่งเป็นผลมาจากเศรษฐกิจของเคนยาที่หดตัวลงดังกล่าวข้างต้น อย่างไรก็ตาม จากการที่รัฐบาลเคนยาได้เริ่มผ่อนคลายมาตรการการควบคุมการระบาด เช่น การเปิดสนามบิน (ก.ค. 63) การอนุญาตให้มีการเดินทางระหว่างเมืองได้ การอนุญาตการเปิดกิจกรรมทางกีฬา ศาสนา ต่าง ๆ เป็นต้น ทำให้เริ่มมีการเคลื่อนไหวทางธุรกิจและเศรษฐกิจมากขึ้น หลังจาก lock down มาตั้งแต่เดือนมีนาคม และการขนส่งสินค้ามีความรวดเร็วและราคาลดลงจากช่วงที่ยังมีมาตรการต่าง ๆ และคาดการณ์ว่า ในสิ้นปี 2563 ไทยน่าจะส่งออกมาเคนยาหดตัวลงประมาณร้อยละ 35 หรือคิดเป็นมูลค่าประมาณ 144.95 ล้านบาท



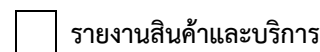
Call Center 1169
www.thaitrade.com
www.ditp.go.th



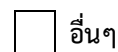
กรมส่งเสริมการค้าระหว่างประเทศ
 563 ถนนพหลโยธิน ต.บางกระสอ อ.เมือง
 จ.นนทบุรี 11000



Office of Commercial Affairs,
 Royal Thai Embassy,
 Nairobi, Kenya



Rose Avenue (off Denis Pritt Rd)
 P.O. Box 58349 - 00200 Nairobi, Kenya
 E-mail: info@ocanairobi.co.ke





สถิติการนำเข้าสินค้าจากเคนยามาไทย (ม.ค.-ส.ค. 2563)

อันดับ ที่	ชื่อสินค้า	มูลค่า : ล้านเหรียญ					อัตรายายตัว (%)				
		2560	2561	2562	2562 (มค-สค)	2563 (มค-สค)	2560	2561	2562	2562 (มค-สค)	2563 (มค-สค)
1	เคมีภัณฑ์	20.9	21.2	25.3	18.5	8.9	55.49	1.26	19.33	30.37	-51.77
2	สินแร่โลหะอื่น ๆ เศษโลหะและผลิตภัณฑ์	0.1	0.2	3.9	2.3	4.0	-35.22	71.71	1,456.54	929.66	74.33
3	เนื้อสัตว์สำหรับการบริโภค	0.3	0.4	1.3	0.8	0.4	86.79	52.86	209.72	432.81	-54.58
4	สัตว์น้ำสด แช่เย็น แช่แข็ง แปรรูปและกึ่ง	0.9	1.1	1.3	1.0	0.2	-17.98	14.22	20.75	30.68	-78.63
5	เครื่องเพชรพลอย อัญมณี เงินแท่งและทองคำ	0.1	0.3	1.1	0.8	0.2	26.55	111.49	290.04	397.68	-77.04
6	แผงวงจรไฟฟ้า	0.4	-	0.0	0.0	0.1	2,898.54	-	-	-	1,321.43
7	เครื่องใช้และเครื่องตกแต่งภายในบ้านเรือน	0.2	0.2	0.1	0.1	0.1	77.23	12.79	-34.80	-42.39	-21.04
8	รถยนต์นั่ง	0.0	-	-	-	0.0	-	-	-	-	-
9	กาแฟ ชา เครื่องเทศ	0.1	0.1	0.2	0.1	0.0	71.51	-13.78	55.31	8.58	-63.21
10	สัตว์มีชีวิตไม่ได้ทำพันธ์	0.0	0.0	0.0	0.0	0.0	408.33	4.92	34.38	17.65	105.00
รวม 10 รายการ		23.1	23.5	33.1	23.6	13.9	51.70	1.59	40.80	49.97	-40.96
อื่น ๆ		0.7	1.8	1.1	0.8	0.1	-23.26	180.63	-39.84	-21.70	-90.30
รวมทั้งสิ้น		23.8	25.3	34.2	24.4	14.0	47.74	6.50	34.97	45.56	-42.59

การนำเข้าสินค้าจากเคนยามาไทยลดลงถึงร้อยละ -42.59 มูลค่าประมาณ 14.0 ล้านเหรียญสหรัฐฯ (USD) ซึ่งก็เป็นผลมาจากเศรษฐกิจของไทยที่ได้รับผลกระทบจาก COVID 19 เช่นเดียวกัน ทำให้มีความต้องการนำเข้าสินค้าทุนที่นำเข้าจากเคนยา อาทิ เช่น โซดาไฟ เนื้อแกะแพะ ปูและอาหารทะเล อัญมณีและหินมีค่า เป็นต้น ซึ่งคาดการณ์ว่า การนำเข้าของไทยที่นำเข้าสินค้าจากเคนยาจะหดตัวร้อยละ -40.0 มูลค่าประมาณ 20.52 ล้าน USD เนื่องจาก สถานการณ์เศรษฐกิจของไทยและเคนยาน่าจะเริ่มปรับตัวดีขึ้นมากทำให้จะนำเข้าสินค้าหดตัวลดลง

 นโยบายภาครัฐ

Call Center 1169
www.thaitrade.com
www.ditp.go.th

 เศรษฐกิจการลงทุน

กรมส่งเสริมการค้าระหว่างประเทศ
 563 ถนนพหลโยธิน ต.บางกระสอ อ.เมือง
 จ.นนทบุรี 11000

 แนวโน้มตลาด

Office of Commercial Affairs,
 Royal Thai Embassy,
 Nairobi, Kenya

 รายงานสินค้าและบริการ

Rose Avenue (off Denis Pritt Rd)
 P.O. Box 58349 - 00200 Nairobi, Kenya
 E-mail: info@ocanairobi.co.ke

 อื่นๆ



4. คาดการณ์สถานการณ์การส่งออกสินค้าสำคัญและโอกาสของไทยในตลาดเคนยา ในปี 2564

ตามที่ ธนาคารโลก (World Bank) คาดการณ์ว่า หากการระบาดของ COVID 19 คลี่คลายลงในปี 2564 แล้ว เศรษฐกิจของเคนยาจะกลับมาขยายตัวในระดับร้อยละ +5.0-5.5 เพราะยังมีโครงการลงทุนพัฒนาโครงสร้างพื้นฐานของเคนยาอยู่เป็นจำนวนมาก เช่น โครงการปรับปรุงทางรถไฟจาก Nairobi ไปเมือง Kisumu ซึ่งเป็นเมืองท่าสำคัญในการกระจายสินค้าไปประเทศเพื่อนบ้าน โครงการจัดทำทางด่วนลอยฟ้าในกรุงไนโรบีเชื่อมโยงสนามบินระหว่างประเทศ เป็นต้น นอกจากนี้ การที่หากมีการท่องเที่ยวมากขึ้นจากการเปิดสนามบินและเปิดประเทศมากขึ้น น่าจะทำให้รายได้จากการท่องเที่ยวของเคนยาปรับตัวดีขึ้นบ้างไม่มากนัก อย่างไรก็ตาม อย่างไรก็ดี ค่าเงินเคนยาชิลลิงที่ยังอ่อนค่าจากที่รัฐบาลยังมีความต้องการเงินไปชำระหนี้ที่มีอยู่สูงและรายได้จากภาคการท่องเที่ยวหรือการส่งออกที่ยังไม่เป็นปกติ ยังกดดันให้การนำเข้าสินค้าจะขยายตัวไม่มากนักตามไปด้วย

สำหรับการส่งออกของไทยในปี 2564 ที่ สคต. มีความเห็นว่า น่าจะกลับมาขยายตัวร้อยละ 1.0 หรือ ทรงตัวจากปี 2563 โดยมีมูลค่าการส่งออกประมาณ 150.0 ล้าน USD โดยสินค้าที่มีโอกาสส่งออกมากขึ้น น่าจะ ได้แก่ ผลิตภัณฑ์ยาง เช่น ถูมียอยาง เป็นต้น ซึ่งน่าจะยังมีการนำเข้ามากขึ้นเช่นเดียวกับประเทศต่าง ๆ ในโลก เพื่อป้องกันโรคต่าง ๆ นอกจากนั้น เมื่อเริ่มมีการเดินทางระหว่างกันมากขึ้น สินค้าอะไหล่รถยนต์ ก็น่าจะขยายตัวได้มากยิ่งขึ้น และสินค้าที่ใช้เป็นวัตถุดิบในการผลิต เช่น เม็ดพลาสติก ซึ่งมีความจำเป็นในการนำมาเป็นวัตถุดิบในการผลิตของอุตสาหกรรมในเคนยาที่น่าจะขยายตัวได้ดีมากขึ้นกว่าปี 2563 ทำให้ สคต. มองว่า โดยรวมแล้ว สถานการณ์ที่ดีขึ้นเหล่านี้ น่าจะทำให้สินค้าไทยมีโอกาสในการส่งออกได้ดีมากขึ้นในปี 2564 ที่จะถึงนี้ นอกจากนี้ ยังมีสินค้าที่น่าส่งเสริมที่จะหาตลาดใหม่มากขึ้น เช่น เครื่องมือแพทย์ ผลิตภัณฑ์พลาสติก ก๊อกล้อที่ใช้ในการก่อสร้าง อาหารกระป๋องและสำเร็จรูป ที่ไทยมีความได้เปรียบว่าเป็นแหล่งผลิตอาหารที่ปลอดภัย น่าจะได้รับผลดีในการกลับมาขยายตัวของเศรษฐกิจเคนยาที่จะดีขึ้นในปี 2564

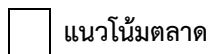
อย่างไรก็ดี ผู้ส่งออกควรระมัดระวังการเสนอเงื่อนไขการชำระเงินที่จะต้องรอบคอบมากยิ่งขึ้น เพราะภาคธุรกิจต่าง ๆ ของเคนยา ยังประสบภาวะขาดสภาพคล่องที่อาจมีความเสี่ยงในการชำระค่าสินค้าได้ ประกอบกับการที่รัฐบาลเคนยายังมีความต้องการสกุลเงินต่างประเทศเพื่อนำไปชำระหนี้เงินกู้ซึ่งจะเป็นปัจจัยกดดันให้ค่าเงินสกุลท้องถิ่นของเคนยา คือ เงินเคนยาชิลลิงอ่อนค่าลงมากขึ้น จนอาจเป็นอุปสรรคในการนำเข้าสินค้าได้



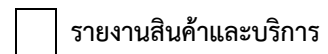
Call Center 1169
www.thaitrade.com
www.ditp.go.th




กรมส่งเสริมการค้าระหว่างประเทศ
 563 ถนนพหลโยธิน ต.บางกระสอ อ.เมือง
 จ.นนทบุรี 11000



Office of Commercial Affairs,
 Royal Thai Embassy,
 Nairobi, Kenya



Rose Avenue (off Denis Pritt Rd)
 P.O. Box 58349 - 00200 Nairobi, Kenya
 E-mail: info@ocanairobi.co.ke





5. แผนงานและแนวทางการส่งเสริมการส่งออกในปี 2564 ของ สคต. ณ กรุงไนโรบี

สคต. มีแผนงานในการส่งเสริมการส่งออกในปี 2564 ดังนี้

- 5.1. จัดทำโครงการเจรจันต์หมายเจรจาธุรกิจออนไลน์ (Online Business Matching) ร่วมกับกรมส่งเสริมการค้าระหว่างประเทศ 16 ครั้ง
- 5.2. จัดกิจกรรมสัมมนาโอกาสการค้าและการลงทุนใน AEC ร่วมกับ สถานเอกอัครราชทูตไทยและประเทศอาเซียนอื่น
- 5.3. การสร้างความร่วมมือและหาช่องทางการค้าในประเทศใหม่ๆ ในแอฟริกาตะวันออกที่มีศักยภาพ เช่น บูรันดี ดีอาร์คองโก รวันดา เป็นต้น โดยการเดินทางไปสำรวจตลาดและสร้างเครือข่ายด้านการค้า โดยเดินทางไม่น้อยกว่า 4 ตลาด
- 5.4. การจัดทำข้อมูลการซื้อแบบออนไลน์ เช่น วิดีโอคลิป แนะนำตลาดการค้าในแอฟริกาตะวันออก (เคนยา แทนซาเนีย ยูกันดา และเอธิโอเปีย) เพื่อสร้างความรู้ความเข้าใจให้กับผู้ประกอบการไทยในการทำธุรกิจกับประเทศในแอฟริกาตะวันออกให้ดีขึ้น

ทั้งนี้ ผู้ส่งออกที่สนใจข้อมูลเพิ่มเติมต่าง ๆ เกี่ยวกับประเทศเคนยา และประเทศในแอฟริกาตะวันออก ท่านสามารถติดต่อสอบถามได้ที่ E-mail: ของสำนักงานฯ ที่ info@ocanairobi.co.ke

รายงานโดย สคต. ณ กรุงไนโรบี

กันยายน 2563



นโยบายภาครัฐ

Call Center 1169

www.thaitrade.com

www.ditp.go.th



เศรษฐกิจการลงทุน

กรมส่งเสริมการค้าระหว่างประเทศ

563 ถนนพหลโยธิน ต.บางกระสอ อ.เมือง

จ.นนทบุรี 11000



แนวโน้มตลาด

Office of Commercial Affairs,

Royal Thai Embassy,

Nairobi, Kenya



รายงานสินค้าและบริการ

Rose Avenue (off Denis Pritt Rd)

P.O. Box 58349 - 00200 Nairobi, Kenya

E-mail: info@ocanairobi.co.ke



อื่นๆ