








ข่าวเด่นประจำสัปดาห์จากสิงคโปร์ ช่วงวันที่ 23 - 27 กันยายน 2562

สถานการณ์การค้าระหว่างประเทศของสิงคโปร์ ในเดือนสิงหาคม 2562

เมื่อวันที่ 17 กันยายน 2562 หน่วยงาน Enterprise Singapore (ESG) ได้ประกาศข้อมูลสถานการณ์การค้าระหว่างประเทศของสิงคโปร์ เดือนสิงหาคม 2562 ในรูปเงินเหรียญสิงคโปร์ โดยมีรายละเอียด ดังนี้

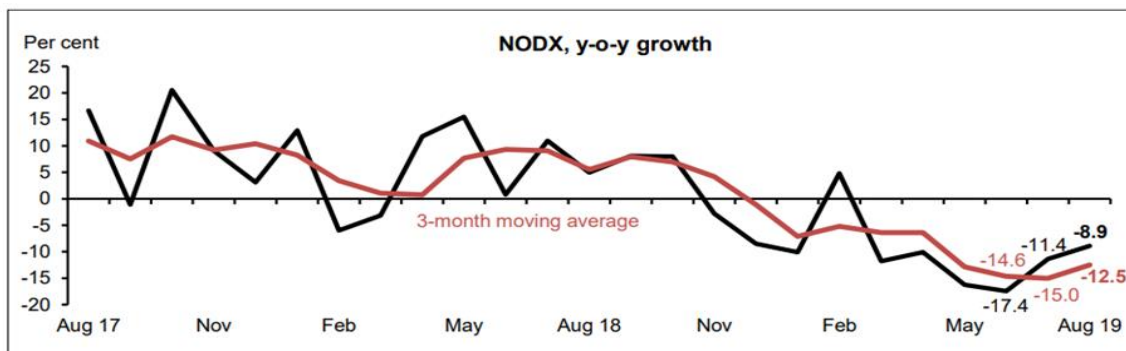
สรุปสถานการณ์การค้าระหว่างประเทศของสิงคโปร์ เดือนสิงหาคม 2562

	ก.ค. 62 (%)	ส.ค. 62 (%)	ประเทศคู่ค้าสำคัญ ส.ค. 62
การค้ารวม	 -6.2	-8.6	
การส่งออก	 -6.0	-10.4	
NODX (Non-oil Domestic Export)	-11.4	-8.9	ฮ่องกง (-32%) มาเลเซีย (-19.7%) สหรัฐฯ (-15%)
Electronic NODX	 -24.2	-25.9	
Non-electronic NODX	 -6.7	-2.2	
NORX (Non-oil Re-exports)	-1.1	-5.4	อินโดนีเซีย (-28.1%) มาเลเซีย (-20.7%) ฮ่องกง (-14.8%)
Electronic NORX	 -2.6	-5.7	
Non-electronic NORX	 0.3	-5.2	
Oil Domestic Export	-7.8	-27.3	มาเลเซีย (-42.1%) จีน (-39.7%) อินโดนีเซีย (-25.6%)
การนำเข้า	 -6.5	-6.4	

นโยบายภาครัฐ
 เศรษฐกิจการลงทุน
 แนวโน้มการตลาด
 รายงานสินค้าและบริการ
 อื่นๆ

การส่งออกสินค้าของสิงคโปร์ ในเดือนสิงหาคม 2562

Non-oil Domestic Export (NODX) ขยายตัวลดลงร้อยละ 8.9 เมื่อเทียบกับเดือนเดียวกันของปีก่อนหน้า หลังจากการขยายตัวลดลงร้อยละ 11.4 ในเดือนกรกฎาคม 2562 โดยเป็นการลดลงในการส่งออกทั้งในสินค้า Non-Electronic NODX และสินค้า Electronic NODX



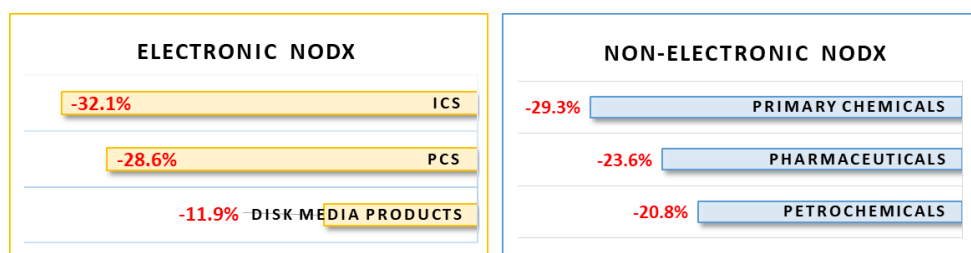
Note: On a 3-month moving average (3MMA) y-o-y basis, NODX declined by 12.5% in August 2019, following the 15.0% decrease in July 2019.

การส่งออกสินค้า Electronic NODX

ในเดือนสิงหาคม 2562 การส่งออกสินค้า Electronic NODX ขยายตัวลดลงร้อยละ 25.9 เมื่อเทียบกับเดือนเดียวกันของปีก่อนหน้า หลังจากการขยายตัวลดลงร้อยละ 24.2 ในเดือนกรกฎาคม 2562 เป็นผลมาจากการลดลงของการส่งออกสินค้าประเภท ICs, PCs และ Disk Media Products

การส่งออกสินค้า Non-Electronic NODX

ในเดือนสิงหาคม 2562 การส่งออกสินค้า Non-Electronic NODX ขยายตัวลดลงร้อยละ 2.2 เมื่อเทียบกับเดือนเดียวกันของปีก่อนหน้า หลังจากการขยายตัวลดลงร้อยละ 6.7 ในเดือนกรกฎาคม 2562 เป็นผลมาจากการลดลงของการส่งออกสินค้าประเภท Primary Chemicals, Pharmaceuticals และ Petrochemicals



ตลาดการส่งออก NODX ในเดือนสิงหาคม 2562 ตลาดส่งออก NODX 10 อันดับแรก ส่วนใหญ่ขยายตัวลดลง ยกเว้น จีน โดยตลาดที่มีการขยายตัวลดลงมากที่สุด 3 อันดับแรกได้แก่ ฮองกงขยายตัวลดลงร้อยละ 32 มาเลเซียขยายตัวลดลงร้อยละ 19.7 และสหรัฐฯ ขยายตัวลดลงร้อยละ 15

ฮองกง -32%		มาเลเซีย -19.7%		สหรัฐฯ -15%	
Non-Monetary Gold	-77.5%	Primary Chemicals	-46.6%	Pharmaceuticals	-49.8%
Diodes & Transistors	-50.9%	ICs	-35.5%	ICs	-38.4%
ICs	-18.0%	Petrochemicals	-30.5%	Non-electric Engines & Motor	-33.0%

ตารางแสดง Non-oil Domestic Exports (NODX) to Top Markets (% Y-o-Y Growth)

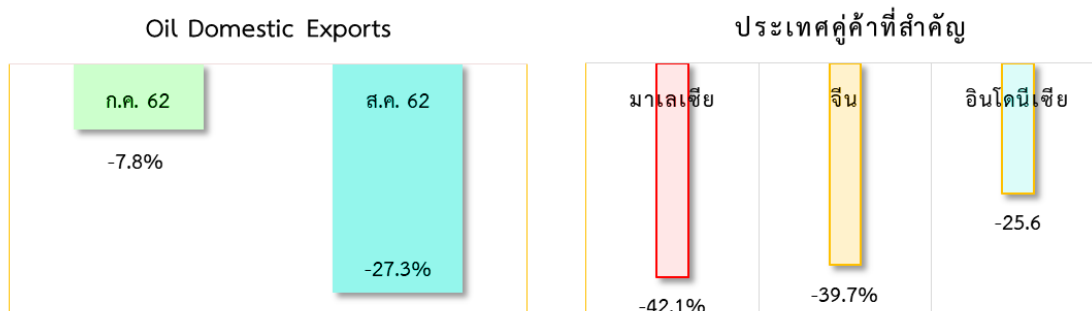
ตลาด	NODX		Electronic NODX		Non-Electronic NODX	
	ก.ค.62	ส.ค.62	ก.ค.62	ส.ค.62	ก.ค.62	ส.ค.62
ฮ่องกง	-21.7	-32.0	-22.6	-27.2	-19.9	-43.8
สหรัฐอเมริกา	12.2	-15.0	-8.9	-16.4	18.3	-14.6
มาเลเซีย	-23.5	-19.7	-44.7	-31.8	-8.0	-11.5
ญี่ปุ่น	-44.2	-29.7	-40.3	-21.4	-45.1	-31.7
อินโดนีเซีย	-16.6	-21.0	1.7	12.6	-18.7	-24.4
ไต้หวัน	-18.5	-18.9	-22.7	-39.2	-13.9	12.1
EU28	-3.3	-10.8	-37.2	-40.0	5.6	5.1
ไทย	-6.1	-16.8	-24.4	-20.1	5.5	-14.9
เกาหลีใต้	-4.6	-2.9	-10.3	-27.1	-2.7	4.3
จีน	-5.1	38.5	-13.4	-20.1	-2.7	58.0

การส่งออก NODX ไปยังตลาดใหม่ (Emerging Markets¹)

ในเดือนสิงหาคม 2562 การส่งออก NODX ไปยังตลาดใหม่ขยายตัวลดลงร้อยละ 19.1 เมื่อเทียบกับเดือนเดียวกันของปีก่อนหน้า ตามการขยายตัวลดลงร้อยละ 29.6 ในเดือนกรกฎาคม 2562 โดยประเทศคู่ค้าที่มีการส่งออกลดลง ได้แก่ กลุ่มประเทศ CLMV ลดลงร้อยละ 48 ละตินอเมริกากลางลดลงร้อยละ 43.2 และเอเชียใต้ลดลงร้อยละ 25.9

การส่งออก Oil Domestic Exports

ในเดือนสิงหาคม 2562 มูลค่าการส่งออกน้ำมันขยายตัวลดลงร้อยละ 27.3 เมื่อเทียบกับเดือนเดียวกันของปีก่อนหน้า หลังจากการขยายตัวลดลงร้อยละ 7.8 ในเดือนกรกฎาคม 2562 โดยประเทศคู่ค้าที่มีการขยายตัวลดลง 3 อันดับแรก ได้แก่ มาเลเซียขยายตัวลดลงร้อยละ 42.1 จีนขยายตัวลดลงร้อยละ 39.7 และอินโดนีเซียขยายตัวลดลงร้อยละ 25.6 ส่วนในด้านปริมาณการส่งออกน้ำมันขยายตัวลดลงร้อยละ 16.3 เมื่อเทียบกับเดือนเดียวกันของปีก่อนหน้า หลังจากการขยายตัวเพิ่มขึ้นร้อยละ 1.5 ในเดือนกรกฎาคม 2562



¹ Emerging Markets ประกอบด้วยแคริบเบียน เอเชียกลาง กลุ่มประเทศ CLMV (กัมพูชา สปป. ลาว เมียนมา และเวียดนาม) ตะวันออกและยุโรปใต้ (ไม่ใช่สหภาพยุโรป) ละตินอเมริกา ตะวันออกกลาง เอเชียใต้ และแอฟริกาใต้

การส่งออก Non-oil Re-Exports (NORX)

ในเดือนสิงหาคม 2562 การส่งออก Non-oil Re-Exports (NORX) ขยายตัวลดลงร้อยละ 5.4 เมื่อเทียบกับเดือนเดียวกันของปีก่อนหน้า หลังจากการขยายตัวลดลงร้อยละ 1.1 ในเดือนกรกฎาคม 2562 โดยเป็นการลดลงในการส่งออกทั้งในสินค้า Non-Electronic NORX และสินค้า Electronic NORX

การส่งออกสินค้า Electronic NORX

ในเดือนสิงหาคม 2562 การส่งออกสินค้า Electronic NORX ขยายตัวลดลงร้อยละ 5.7 เมื่อเทียบกับเดือนเดียวกันของปีก่อนหน้า หลังจากการขยายตัวลดลงร้อยละ 2.6 ในเดือนกรกฎาคม 2562 การขยายตัวลดลงเป็นผลมาจากการส่งออกสินค้าประเภท Capacitors, ICs และ Telecommunications Equipment ที่ลดลง

การส่งออกสินค้า Non-Electronic NORX

ในเดือนสิงหาคม 2562 การส่งออกสินค้า Non-Electronic NORX ขยายตัวลดลงร้อยละ 5.2 เมื่อเทียบกับเดือนเดียวกันของปีก่อนหน้า หลังจากการขยายตัวเพิ่มขึ้นร้อยละ 0.3 ในเดือนกรกฎาคม 2562 การขยายตัวลดลงเป็นผลมาจากการส่งออกสินค้าประเภท Electrical Circuit Apparatus, Non-Monetary Gold และ Petrochemicals ที่ลดลง

Electronic NORX -5.7%		Non-electronic NORX -5.2%	
Capacitors	-25.1%	Electrical Circuit Apparatus	-34.7%
ICs	-5.4%	Non-Monetary Gold	-28.8%
Telecommunications Equipment	-5.1%	Petrochemicals	-25.2%

ตลาดการส่งออก NORX ในเดือนสิงหาคม 2562 ตลาดส่งออก NORX 10 อันดับแรก ส่วนใหญ่โดยรวมลดลง ยกเว้น จีน สหรัฐฯ และเกาหลีใต้ โดยตลาดที่มีการขยายตัวลดลงมากที่สุด 3 อันดับแรก ได้แก่ อินโดนีเซียขยายตัวลดลงร้อยละ 28.1 มาเลเซียขยายตัวลดลงร้อยละ 20.7 และฮ่องกงขยายตัวลดลงร้อยละ 14.8

ที่มา : Enterprise Singapore / Focus Economic

สำนักงานส่งเสริมการค้าในต่างประเทศ ณ กรุงสิงคโปร์ / กันยายน 2562